

Bílá třída

(18. 5. - 22. 5. 2020)

DOPRAVA

Ahoj děti,

tady Pepa a Pepíček z bílé třídy. Dnes mám pro vás připravenou básničku. Přečtete si jí s maminkou nebo s tatínkem a zkuste zjistit, o čem se v básničce povídá. My s Pepíčkem nejčastěji jezdíme do školky na lodičce, protože bydlíme v rybníku. A když se nám podaří opravit velké auto, které máme ve školce, projedeme se i v autíčku kolem rybníka a možná nás potkáte někde ve Vejrnicích. Tak co, už jste přišli na to, o čem si budeme tento týden vyprávět? O autech, motorkách, vlacích, letadlech, lodích zkrátka o všem co nás někam může dopravit. Říkáme jim dopravní prostředky. Tak hurá na to.

Tútútú zdraví Vás všechny Pepa



Čím jezdíme do školky,

pro kluky a pro holky?

Traktorem či minibusem,

pěšky nebo poloklusem?

Letadlem či ponorkou,

autem, také motorkou!

Hlavně pozor na dvě barvy:

červená a zelená!

Každé dítě ze školičky,

dobře ví, co znamená.



O letadélku Bumbácovi

Bylo jednou jedno letadlo a to strašně rádo chodilo do cirkusu. A ze všeho nejraději mělo šašky. Smálo se všem šaškovinám, a tak zatoužilo být takové jako oni. Když nastoupilo letadlo do práce, všem svým cestujícím oznámilo:

„Tramtadá, vítáme vás na palubě letadélka Bumbáce.“

Jenomže lidé se polekali a mysleli si, že letadélko Bumbác udělá bum a bác, tedy že spadne, a tak raději všichni odešli a nastoupili do jiného letadla.

„Copak to vyvádíš,“ zlobil se pilot, „takové hlášení už nikdy nechci slyšet.“

Když pak do letadélka nastupovali další cestující, letadélko mlčelo.

Ale jakmile se dostalo mezi obláčky, rozpomnělo se, že chce být jako šašci, a udělalo v nebi pár otáček a salt a čekalo, že mu všichni zatleskají.

Ale ouha! Nikdo ho nechválil, nikdo mu netleskal.

Lidé křičeli, spílali a někteří i plakali.

Ale to letadélko nechtělo. Opravdu ne.

Na letišti muselo letadélko k leteckému panu doktorovi. „I copak nám to provádíš,“ mračil se pan doktor. A letadélko mu popravdě řeklo, že chtělo být jako šašci v cirkusu.

„To nejde, vždyť ty jsi cestovní letadlo,“ domlouval letadélku pan doktor, „a takováto letadla musí létat pěkně spořádaně, bez kotrmelců.“

Letadélko si povzdychlo.

Pan doktor si postrčil na nose brýle a poškrábal se na bradě.

„Ledaže, ledaže bys bylo letadlo akrobatické. No, no, to by snad šlo.“

Letadélko povyskočilo radostí. Pan doktor vzal telefon a všechno potřebné zařídil. Letadélko se dostalo mezi akrobatická letadla a jeho pilotem se stal letecký akrobat Vašek.

Nejlepší akrobat, který letadélko naučil všechny vzdušné veletoce a salta a otáčky. A tak bylo letadélko konečně šťastné. Lidé mu ze země tleskali a mávali a usmívali se na něj. No, stejně jako to dělávají v cirkuse s doopravdickými šašky!



Řeč a rozhovory s dětmi:

-čtení básniček a pohádky o letadélku Bumbácovi, rozhovory s dětmi o tom, jaké dopravní prostředky se v básničkách a v pohádce vyskytovali, jaké dopravní prostředky znáš a co bys chtěl umět řídit, až budeš velký

(zkuste použít doma encyklopedie nebo posílám v příloze dopravní prostředky na kartičkách a obrázcích)

- můžete pojmenovat a popsat, jak vypadají, jakou mají barvu

-zkuste vytleskat názvy dopravních prostředků, popsat jaké jsou části auta (kola, volant, sedadlo...), části letadla, části koloběžky, vlaku atd.

-na procházce popisujte, jaké dopravní prostředky vidíte na silnici, na obloze, na řece

-ve městě popisujte autobusy, tramvaje, vlaky

-zkuste poznat zvuky dopravních prostředků

-„Hádej co je to?“

-popisujte dítěti nějaký dopravní prostředek a musí uhádnout co je to, obraťte si role

„Hra na pravdu“

-rodič se ptá, dítě odpovídá ano x ne, př. „Létá auto?“ „Jezdí letadlo po kolejích?“

Poznej obrázek a zvuky dopravních prostředků

<https://www.youtube.com/watch?v=rQumvNAJ6hU>

zvuky dopravních prostředků

<https://www.youtube.com/watch?v=6VyN2aVKNvc>

Pohádky ke zhlédnutí

Krtek a autíčko

<https://www.youtube.com/watch?v=sVBrRv8s2jQ>

Káťa a Škubánek – Kočičí auto

<https://www.youtube.com/watch?v=vPFv39nQaVk>

Bořek Stavitel

https://www.youtube.com/watch?v=iwDmPzOW_mk

Statečná autíčka

<https://www.youtube.com/watch?v=t-jtnhL4jyc>

Lokomotiva Tomáš

<https://www.youtube.com/watch?v=t-jtnhL4jyc>

Pohybové činnosti:

-připravte si volné místo na cvičení a zkuste si zacvičit společně s Míšou

rozcvička s Míšou Mašinka

<https://www.youtube.com/watch?v=cWsVwgrC1bs>

rozcvička s Míšou Sanitka

<https://www.youtube.com/watch?v=-xOPK2BISIk>

Číperkové – Kola autobusu

https://www.youtube.com/watch?v=OGhyP_yFkmA

Rozcvička

Když se ráno probudím,
hned se rychle posadím.
Procvičím si kolínka,
pokrčím i ramínka!
Na nožičky vyskočím,
do kola se zatočím.



Výtvarné činnosti:

- zkus si nakreslit koloběžku podle obrázku vpravo
- zkus si vyrobit letadlo z plastové lahve (viz. příloha)
- zkus si z papírové krabice vyrobit vlastní garáž (příloha)
- zkuste si vyrobit z jablíček lodičky, které plují po vodě a nakonec je můžete sníst (místo plachty z papíru použijte plátkový sýr) – příloha

KOLOBĚŽKA	
Vedle sebe dvě kolečka, po nich jezdí koloběžka.	
Čárou kola spojíme, stupátko vytvoříme	
Šikmou čárou přimaluju, držák řídek tvaruju.	
Přidám další kratičkou, pojedeme cestičkou.	
Když držadla držíme, koloběžku řídíme.	
Můžeš chodit klidně pěšky, rychlejší jsou koloběžky.	

-vystřihni si z pracovního listu dopravní prostředky a zkus je dolepit do správných míst na obrázku- koleje, silnice

-vybarvi si omalovánky, které se ti líbí

-zkus nakreslit pro vláček, co nejdelší koleje na papír

Předmatematické činnosti:

-zkus si doma postavit řadu z autíček a zkus je spočítat, začínáme s řadou do 3, starší děti do pěti, můžeme udělat několik řad s různým počtem od 1-5, kdo dokáže spočítat i více

-zkuste rozdělit auta, vláčky, která máte doma podle barev, nebo si je postavit z kostek

a potom spočítat kolik má autíčko kol, kolik má volantů, kolik má loď plachet, kolik komínů...

-můžete zkusit postavit tunel (příloha) a pouštět autíčka z kopce přes tunel na vyznačenou dráhu s čísly do 3, děti zkouší, které auto dojede nejdál

Písničky:



Auta- Uhlíř, Svěrák- <https://www.youtube.com/watch?v=USyHOAsvOUw>


Vláček Motoráček- Culinka- <https://www.youtube.com/watch?v=iNWzyEUKPhc>


Mějte se krásně a pošlete nám obrázky některých výrobků.













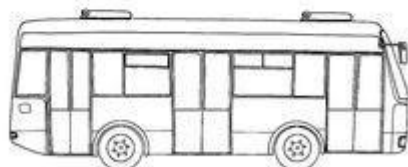
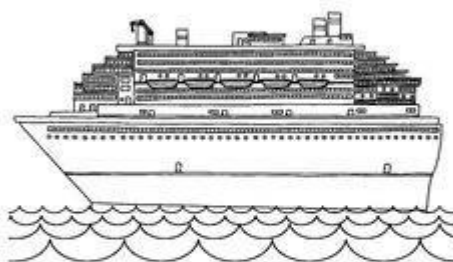
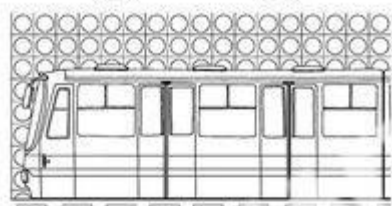


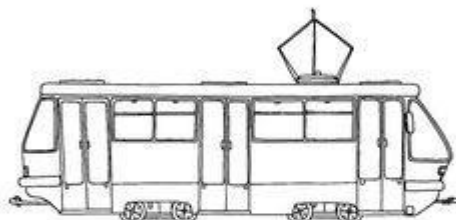
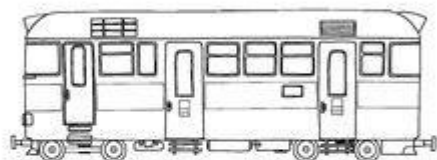


LEGO City Maze for Cars

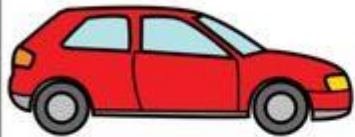




Poznáš, které dopravní prostředky létají ve vzduchu? Zakroužkuj je nebo si je vymaluj.



DOPRAVNÍ PROSTŘEDKY



AUTO



MOTORKA



LETADLO



VLAK



AUTOBUS



SANITKA



BAGR



PLACHETNICE



TRAKTOR



DODÁVKA








KAMION





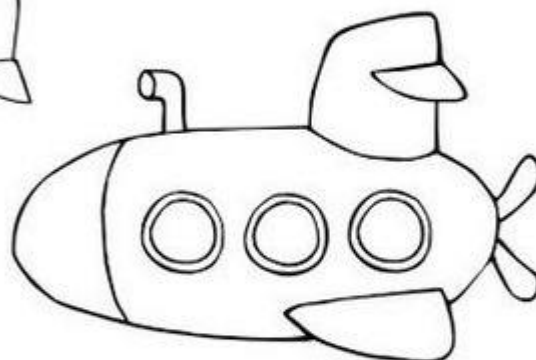
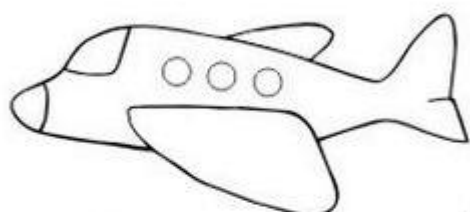

KOLO

KDE SE POHYBUJÍ DOPRAVNÍ PROSTŘEDKY

VODA	VZDUCH	KOLEJE	CESTA
			



ZAKROUŽKUJ VŠECHNY DOPRAVNÍ PROSTŘEDKY, KTERÉ JEZDÍ PO ZEMI, ZELENĚ. TY, CO LÉTAJÍ VZDUCHEM, MODŘE.
NAJDEŠ JEŠTĚ JINOU SKUPINU PROSTŘEDKŮ?



Nápady pro Aničku 