


Týdenní motivace: Děti, pozor, červená

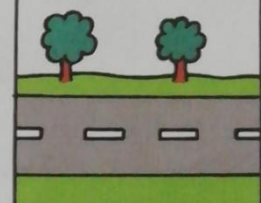
JAK CESTUJEME

Kdysi chodili lidé jen pěšky, dnes mohou cestovat nejrůznějšími dopravními prostředky.



CO SE POHYBUJE


po silnici



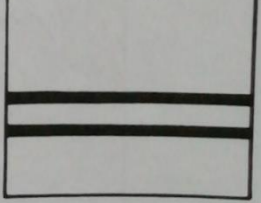
po nebi



po vodě



po kolejích



Každý obrázek vlevo spoj čarou se správným obrázkem v rámečku.

- Náměty, činností:
- nakreslete si nějaký dopravní prostředek
- vyrobte si např. z krabiček od čaj a domalujte, dolepte kola - dopravní prostředek
- zazpívejte si písničku
- zahrajte si na vláček – zapojte se s mamkou, taťkou, sourozencem
- Písnička Auto, najdete


Auto

Handwritten musical score for the song "Auto". The score is written on two staves in G major (one sharp) and 2/4 time. The lyrics are in Czech and are written below the notes.



JEZ-DÍ-ME SI PO SIL-NI-CI, ZA-TÁ-ČI-ME ZVE-SE-LA

NA SE-HA-POR PO-ZOR DA-ME KDYŽ NA-SKO-ŽÍ ČER-VENA

POMOCNÍCI NA CESTĚ



NA ČERVENOU POZOR DEJ,
DO CESTY SE NESTAVĚJ!
A KDYŽ BLIKNE ZELENÁ,
VŠAK VIŠ CO TO ZNAMENÁ!



• „Rozsviť“ světla na semaforech tak, že je vybarvíš správnými barvami. Chlapce a auto spojí čarou se

DOPRAVNÍ
PROSTŘEDKY

