

Tady žijeme, 4.5. – 7.5.

Pohádka: Jak šlo vejce na vandr

Jak šlo vejce na vandr

Vyšlo si vejce na vandr,
už mělo po krk nudy.
A že prý půjde do světa —
jenomže jak a kudy?

Odvahy mělo víc než dost
a strachu jen půl trošky.
Vyběhlo vejce ze vrátek,
přestože nemá nožky.

A zkoprnělo úžasem,
co všechno kolem vidí —
stromy a domy, les a ves
a ve vsi plno lidí.

A vidí husy, kačeny,
psy, kočky, krávy, skopce . . .
A chtělo vidět ještě víc
a rozběhlo se z kopce.

Běželo vejce z kopečka —
myslíš si, že se bálo?
Volalo: „Pozor! Všichni pryč!
Uhni mně z cesty, skálo!“

Skořápka pukla na kusy —
vejce má život krátký . . .
Vylíhlo se z něj kuřátko
a běží domů zpátky.



Otázky:

- Kde asi vejce bydlelo? (kurník)
- Kam se vrátilo? (domů do kurníku)
- Kde bydlíme my? (Vejprnice)
- Kam chodíme nebo jezdíme na „vandr“ / výlet my?
- Kam se vracíme, vracíme se rádi?
- S kým doma bydlíš, co se ti doma nejvíc líbí, co by sis doma přál/a mít?

Říkanka:

Levá, pravá, levá, pravá,
tak se chodí do světa,
kde se splete, ty můj světe,
ten je velký popleta.


Písnička – obměna naší třídní písničky – Šmoulíček maličký:

Šmoulíček maličký u mě doma bydlí.
S maminkou hraje si a s tatínkem cvičí.
Šmoulíčku maličký, zůstaň s námi stále,
zábava, legrace, ať je tady dále.





(Melodie písničky je podle písničky Rybička maličká, po Dunaji plave)

Náměty činností:

- Pozorování mapy, globusu, najdeme na mapě Vejprnice.
- Jaké velké město je blízko Vejprnic?
- Stavby z kostek – Vejprnice, naše vesnice, náš dům.
- Pomalování nebo polepení krabice – náš dům.
- Nakreslí, vymodeluj svůj dům.
- Lepení papíru + opakování geometrických tvarů (dům – čtverec, střecha – trojúhelník, kruh – sluníčko).
- Na vycházce:
 - Kde je škola, obecní úřad, kostel, pošta, nádraží, obchody?
 - Pozorování domů ve Vejprnicích – malý dům, velký dům, nízký dům, vysoký dům, barvy domů.
 - Kteří tvoji kamarádi také bydlí ve Vejprnicích, víš, kde bydlí?
 - Tvoření z přírodnin – sestavování z větviček (můj dům, moje školka).



POČET 1 a 2



Spočítí prsty na ruce a vybarví jen skupiny obrázků s tímto počtem.

Vybarví tolik obrázků, kolik je teček na kostkách.

