

ZELENÁ TŘÍDA
1.6. - 5.6. 2020
Planeta Země – MDD

Náměty činností

- povídání o kamarádech, každý řekne, kdo je jeho největší kamarád a proč ho má rád - diskuse, prohlížení společných fotek
- diskuse nad tématem - co rád/a dělám a proč?
- aktivity přibližující dítěti pravidla vzájemného styku (zdvořilost, ohleduplnost, tolerance, spolupráce)
- pohybové hry venku, výlety do přírody, pozorování přírody, sběr přírodnin a vytvoření koutku živé přírody
- smyslové hry
- příprava občerstvení z ovoce

Oslava Dne dětí

- oslava MDD může mít různou podobu. Volíme jednorázové aktivity (pohádkovou cestu, hledání pokladu, soutěže o ceny sportovního charakteru)

Výroba dortu a zdobení

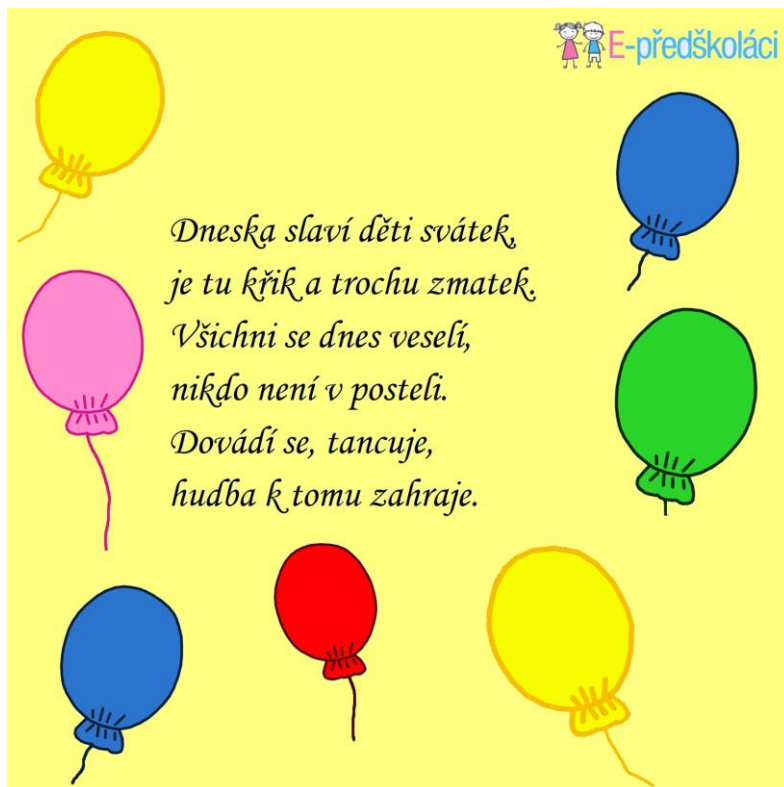
<https://www.promaminky.cz/kreativni-dilna/obrazky-omalovanky-299/narozeninovy-dort-990#prettyPhoto>

Dort - nejvhodnější je použít hotové dortové korpusy, na korpusy poklademe kompotové nebo čerstvé ovoce (jahody, mandarinky, ananas) a zalijeme rozehřátou dortovou želatinou. Necháme dobře ztuhnout, dozdobíme svíčkami, které zapálíme těsně před začátkem hostiny. Po rozkrájení na talířku zdobíme šlehačkou ve spreji.

Koruny - základ koruny tvoří pásek z výkresu obalený alobalem či třpytivým staniolem. Z proužků alobalu stočíme a prsty natvarujeme „provázky, které obtočením upevníme na čelenku a stáčením upravíme do podoby okrasné koruny.

Hostina – dětem připravíme skleničku a ozdobnou prostírku z papíru. Na stůl postavíme vázu s květinami, vhodný květináč, drobné dekorace apod. Děti si budou připíjet z ozdobných skleniček nebo číší, které připravíme předem. Pro připítek zvolíme dětské šampaňské, šumivý nápoj či ovocný nápoj nebo ovocnou limonádu. Hostinu pro děti připravíme jako překvapení, pustíme slavnostní hudbu a děti za jejích tonů přicházejí na hostinu...

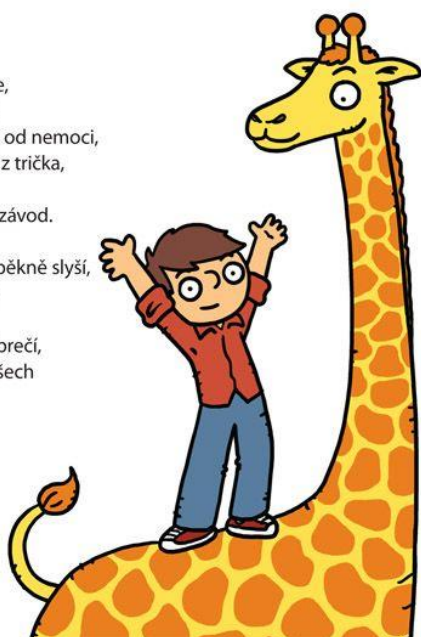
Báseň



Rostu

Rostu ve dne,
rostu v noci,
snad to není od nemoci,
vyrostl jsem z trička,
z bot,
rostu jako o závod.

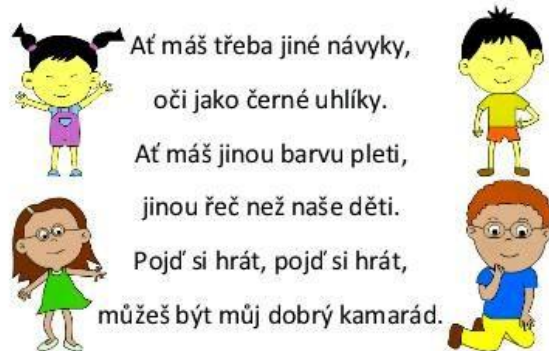
Ať to každý pěkně slyší,
že jsem zase
o kus vyšší,
ať si kluci zabrečí,
že jsem ze všech
největší!



K čemu jsou holky na světě

K čemu jsou holky na světě?
Aby z nich byly maminky,
aby se pěkně usmály
na toho, kdo je malinký.
Aby nás měl kdo pohladit
a vyprávět nám pohádku.
Proto jsou tady maminky,
aby náš svět byl v pořádku.





Píseň a taneček

- píseň a pohybové ztvárnění "Hlava, ramena, kolena, palce"

<https://www.youtube.com/watch?v=h0XcdGIKTIY>

Písničky

SVÁTEK DĚTÍ

Text a hudba:
Marie Kružíková



1. To to le-tí, to to le-tí, má-me ta dy svá-tek dě-tí.



Sla-ví-me ho ve-se-le, po-zva-li jsme přá-te-le.

2. Balónky si pověsíme,
dáme si, co rádi jíme.
Každý řádí, rachotí,
tatínek nás vyfotí.
3. Růžové jsou pro holčičky,
zatancují do písničky.
Modré zase pro kluky -
pak rozdáme nanuky !



DĚTI

Text a hudba:
Marie Kružíková



1. To-lik dě-tí ži-je na ze-mi a kaž-dé je tro-chu ji-né, bo-ha-



té i chu-dé, ma-lé, vel-ké, hně-dé, žlu-té, bí-lé. Dě-ti má-me pro ra-dost,



je tu pro ně mís-ta dost - přes ho-ry, přes mo-ře pos-ta-ví-me most.

2. V zámku, nebo staré chatrči - všude úsměv dětem sluší,
když se malý hezky usměje - to ohřeje nám duši. Ref.



Tvoření

Hlavičky dětí - malba nebo kresba obličeje dítěte, vystřihování a lepení na špejli



Korunka



Dort



Činnosti dle možností na zahrádce

- PH "na barevné domečky" - pohotová reakce na barvy - úkryt za barevné kužely apod.

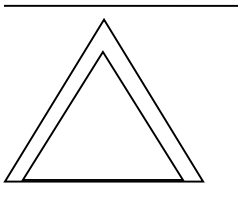
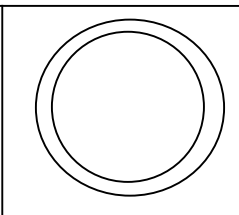
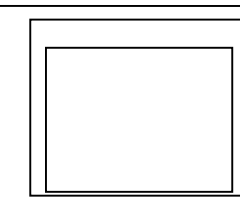
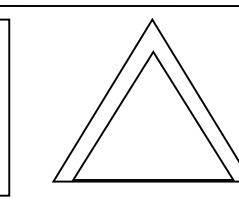
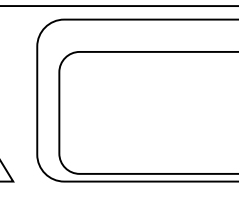
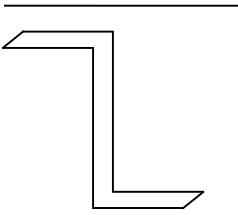
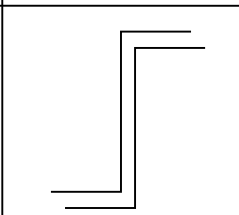

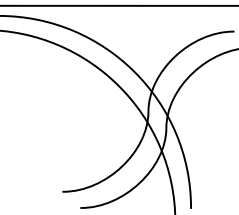
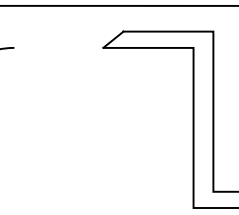
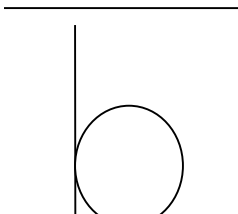
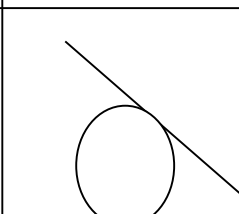
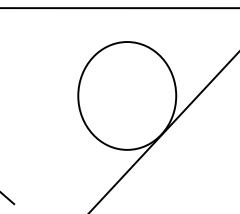
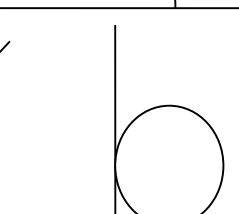
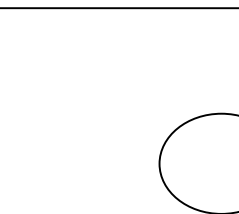

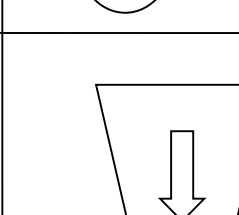
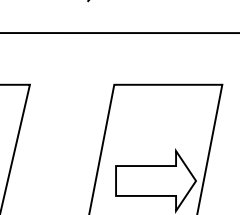
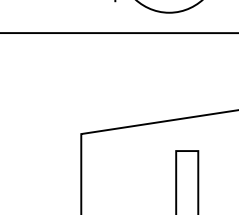

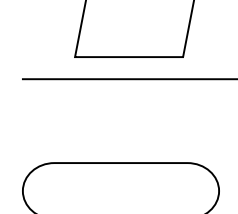
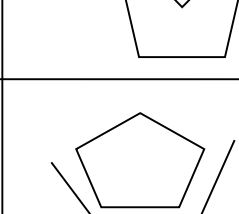
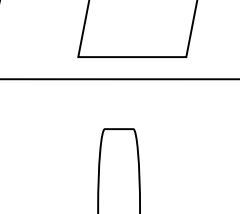
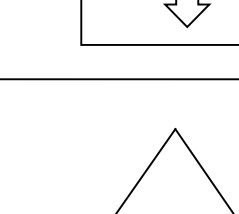
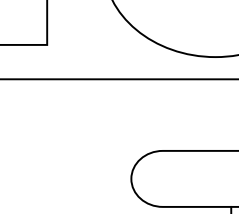
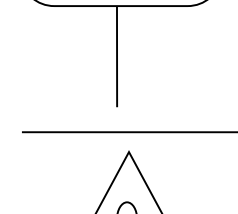
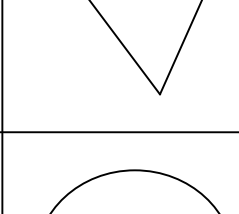
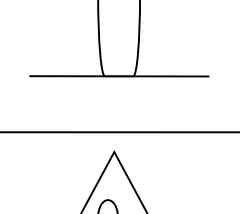
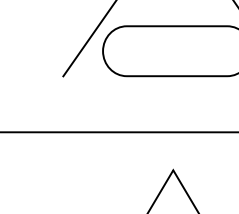
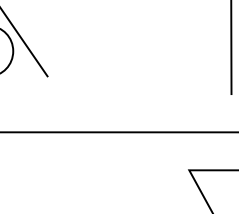
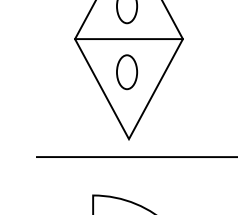
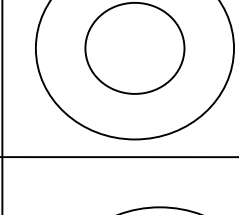
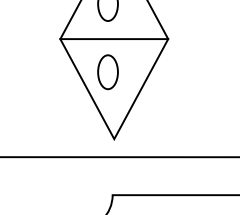
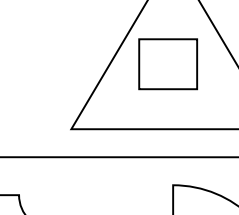
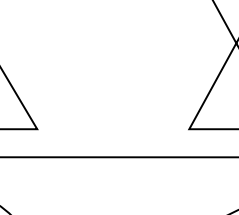
- volné a spontánní hry dětí

VÝLET

 ,  , JÁ A  JSME ŠLI
PODLE  NA  . V 
JSEM MĚLA  ,  , 
S ČAJEM A PÁR  . PROTOŽE 
CHTĚL JET  , ZAČAL BRZY NAŘÍKAT,
ŽE HO TLAČÍ  . MOC JSEM MU
NEVĚŘILA, ALE DRŽELA JSEM 
ZA  . KDYŽ JSME POTKALI  ,
PUSTILI JSME SE DO JÍDLA. NABÍDLA JSEM

Pracovní list

Najdi shodný tvar:

Grafomotrika

