

ORANŽOVÁ TRÍDA  
15.6. - 19.6. 2020

**Téma: „Mořské dno“**



***Rozhovor na téma Moře:***

*„Kdo byl u moře, kdo a co v moři žije?“*

*Jaká je voda?“ (barva i chuť)*

My si takové moře dnes vytvoříme, do něj umístíme barevné rybičky, mušle, ježky,...

***Z čeho je voda?***

pomůcky: mísa s vodou, PET víčka

Pozorujeme miskou s vodou- voda je tvořena z maličkých částíček, které si představíme jako PET víčka – říkáme jim MOLEKULY

*„Vidíš ve vodě nějaké molekuly?“*

*Ne, jsou tak malé, že jsou očím neviditelné.*

*Teď uděláme kouzlo: miskou zvětšíme  
a najednou je z ní velká mísa s molekulami.“*

Pozorujeme „molekuly“-jsou těsně vedle sebe, dotýkají se, plavou na hladině, některé těžší se potopí.

### *Sluchové cvičení*

Rybičky ve vodě slyší mnohem více než my (například, když si lehneme do vany a potopíme hlavu)

Zkoušíme různé zvuky- porovnáváme jak jsou slyšet pod vodou a jak normálně.

### *Pohybová hra Na rybičku*

pomůcky: barevné kruhy

Dítě stojí v 1 kruhu=rybníku

*Já jsem rybář, kdo je víc?*

*Nechytil jsem včera nic!*

*Dnes si chytnu rybičku,*

*bez udic a bez háčku.*

Za doprovodu říkanky rybář hladí děti a ty se za ním řadí jako chycené, po chvíli rybář zvolá: „*Rybičky, domů!*“ .

## Jaké je moře?

VÍŠ, JAKÉ JE MOŘE? MOKRÉÍ TO SE VÍÍ ALE VÍŠ,  
 JAK CHUTNÁ? . JE KYSELÉ JAKO  ?  
 JE SLADKÉ JAKO  ? KDEPAK, JE SLANÉÍ  
 MOŘE JE JAKO VELIKÉ  PLNÉ  .  
 ALE ŽIJE TADY I TVOR PICHLAVÝ JAKO  .  
 JE TO  . PLUJÍ TU TVOROVÉ CELÍ ZE ŽELÉ  
 JAKO  . TO JSOU  . MÍSTO  
 A  KVETOU NA MOŘSKÉM DNĚ  
 A  . MÍSTO  A  TU  
 ROSTE  . V MOŘI MŮŽEŠ POTKAT TVORA  
 PLACATÉHO JAKO  - TO JE  .

## MALOVANÉ ČTENÍ

NEBO TVORA CHYTRÉHO JAKO INŽENÝR -  
 . TVORA VĚTŠÍHO NEŽ  .  
 TÍM JE  . ŽIJE TU I TVOR  
 DRAVĚJŠÍ NEŽ  I POZOR, TO JE  
 I A DOKONCE I MALÝ  POSKAKUJE  
 POD  I PŘECE  I NEŽ SE K MOŘI  
 VYPRAVÍŠ, MŮŽEŠ SI JEJ POSLECHNOUT. JAK?  
 V NĚKTERÉ  JE SCHOVANÁ PÍSEŇ, KTEROU  
 MOŘE ZPÍVÁ SVÝMI  .  
 STAČÍ SI  PŘILOŽIT  
 K  A POSLOUCHAT.



## Náměty na tvoření

### ***Voda – Moře***

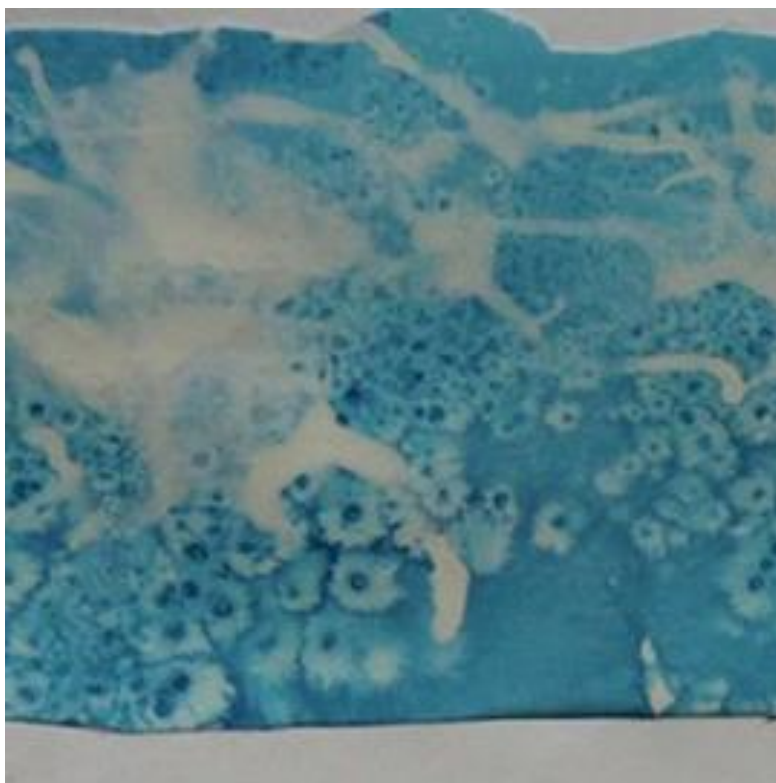
pomůcky: čtvrtky A1, kartony, vodové barvy, kelímky, vody, štětce, sůl, žluté, bílé, růžové voskovky, kancelářské papíry, ubrusy

příprava: vytvoříme obarvenou vodu pomocí štětce a vodových barev než vytvoříme moře, nakreslíme si na papír to, co tam můžeme najít kromě ryb

*„Co jde rybičkám od pusy?*

*Co se tvoří, když projede po moři loď? “*

Nanečisto si zkusíme vlnky a prázdné kuličky-dbáme i o silnější přitlak na voskovku zvolíme si barevnost moře a barvu nalijeme na papír, než nám barvičky zaschnou, nasypeme do moře sůl, neboť je moře slané (sůl nám barvičku jakoby vyžere a vytvoří takové zajímavé bubliny).



## Život v moři

pomůcky: černobílé vytištěné obrázky ryb, hvězdic, krabů a jiných mořských živočichů, fixy

„V našich rybnících mají ryby jaké barvy?  
Čím se liší ryby v moři?“ (pestré barvy, velikost)

Jmenujeme všechny možné barvy, které by ryby mohly v moři mít

úkol: každý si dle vlastní volby vybere obrázek živočicha.

Vykreslí pouze jeho, nikoliv pozadí. Můžeme použít 1 barvičku, nebo více, udělat mu proužky, tečky...v moři je možné vše.

Hotové výrobky vystříháme, děti si pro svého živočicha zvolí místo, kam ho chtějí připevnit. Po dokončení můžeme využít ještě mušle, které přilepíme; dokreslit mořské ježky apod.





## **Pohádka *O zlaté rybce***

- přečteme si pohádku a povídáme si se zlatou rybkou a říkáme jí svá přání, která bychom od ní chtěli splnit

*Na jednom opuštěném ostrově uprostřed moře žil jeden chudý rybář se svoji ženou. Bydleli v chaloupce, která byli již velmi stará. Každý den brzy ráno rybář vyplouval na moře ve své malé loďce, aby nachytal nějaké ryby k obědu.*

*Byl krásný slunečný den a na nebi nebyl ani jeden mráček. Rybář hodil síť do moře a trpělivě vyčkával, když najednou ho oslepila záře, která vycházela z jeho sítě. Rybář síť vytáhl a spatřil malou zlatou rybkou. „Když mě pustíš zpátky do moře, splním ti tři přání,“ řekla mu rybka. Rybář byl skromný a rybu pustil, aniž by vyslovil nějaké přání a šel domů. Když vyprávěl ženě, co se mu toho dne u moře stalo, ta mu vyhubovala a nařídila mu, aby šel zpět k moři a přál si od zlaté rybkou krásné šaty. „Pokud je nezískáš, domů nechod,“ křičela na něho.*

*Rybář se pomalým krokem vracel k moři, kde volal na zlatou rybkou. Za chvíli ho oslnila velká zlatá záře a on v tu chvíli věděl, že je to ona – zlatá rybka. „Co potřebuješ, rybáři?“ zeptala se ho. Rybář jí sdělil, že si přeje nové šaty pro svoji ženu. Rybka rybářovi řekla, že má jít domů a tam už najde svoji ženu v nových šatech. Rybář poděkoval a chvátil domů, kde už žena tančila v nových šatech. „Vrať se za tou rybkou a přej si šperky, aby mě zdobily společně s těmito šaty“ křičela na něj ke dveřím.*

*Rybář se se sklopenou hlavou vydal opět za rybkou a požádal ji o mnoho šperků pro svoji ženu. Když se vrátil domů, jeho ženu zdobilo mnoho šperků ze zlata. Avšak to jeho ženě stále nestačilo a přála si velký palác. S tímto poslala opět rybáře k moři za zlatou rybkou.*

*„Toto je tvé poslední přání, rybáři,“ sdělila mu zlatá rybka, když na zavolání připlula k rybáři. Když šel domů, už z dálky jeho zrak upoutal palác, který byl teď jeho domovem. Avšak jeho žena si myslela, že rybka splní každé přání. I přesto, že jí rybář mnohokrát vysvětlil, že mohl mít jen tři přání, žena ho poslala za rybkou s dalším přáním – chtěla být královna. Rybář se vydal za rybkou a ta ho vyslechla, avšak beze slova odplula zpět do hlubokého moře.*

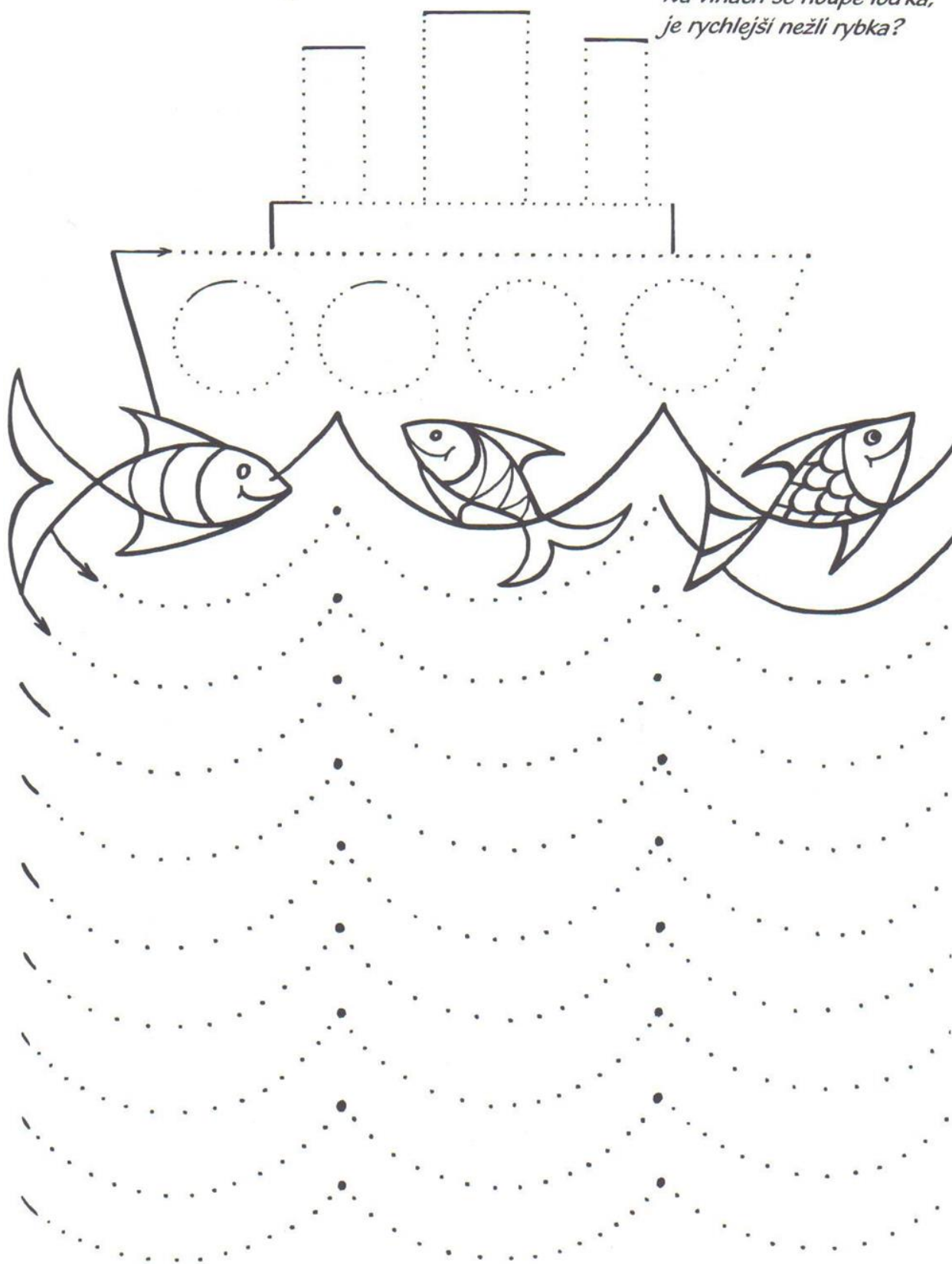
*Když se muž vracel domů, spatřil svoji starou chalupu a svoji ženu, která plakala. „Chtěla jsi vše a teď nemáš nic!“ řekl jí rybář, který byl moc rád, že má zpět svou starou chaloupku, kterou měl rád a opět chodíval na ryby, avšak už nikdy víc zlatou rybkou nespatriil.*

### Hledačka moře

---

	<input type="checkbox"/>		<input type="checkbox"/>		<input type="checkbox"/>		<input type="checkbox"/>
	<input type="checkbox"/>		<input type="checkbox"/>		<input type="checkbox"/>		<input type="checkbox"/>
	<input type="checkbox"/>		<input type="checkbox"/>		<input type="checkbox"/>		<input type="checkbox"/>

Na vlnách se houpe loďka,  
je rychlejší nežli rybka?



Aby se loďka nepotopila, dokreslí ji pozorně od tečky k tečce vlny-obloučky.  
Celý obrázek dokončí a vybarví.



## CO PLAVE V MOŘI - VYBARVI


ŽRALOK - MODRÁ

CHOBOTNICE - FIALOVÁ


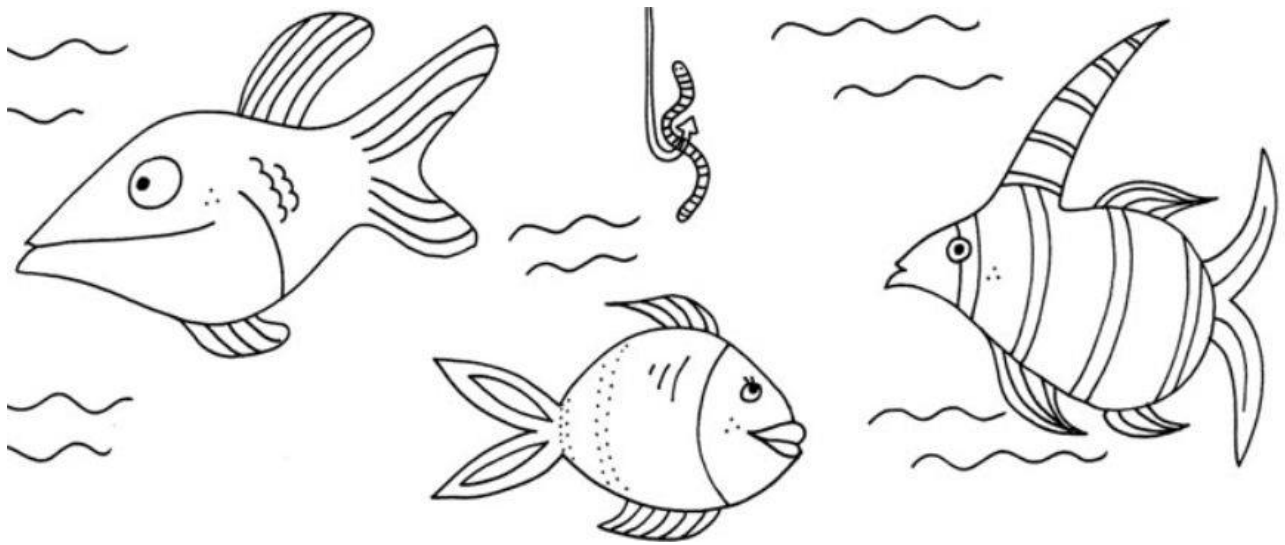
ŽELVA - ZELENÁ

MUŠLE - ŽLUTÁ

RYBA - ORANŽOVÁ



Omalovánky





TisknuLevne.cz  
...náplně hned



MINUTES OF  
QUALITY TIME



- ① Red
- ② Brown
- ③ Orange
- ④ Pink
- ⑤ Yellow
- ⑥ Purple
- ⑦ Blue
- ⑧ Green