

BÍLÁ TŘÍDA

(22. – 26. 3. 2021)

Domácí a hospodářská zvířata



To, co já vám dneska povím, bude krátká pohádka a my se v ní naučíme, jakpak mluví zvířátka. Byl vám jednou jeden statek, plný rodin od zvířátek. Byli tu pejskové, kočky, slepice, ovce, krávy, dokonce i prasátka, a teď když to všechno víte, začne naše pohádka.

Pejsek Bobík u boudy stál, štěňátka svá k sobě zval. A jak na ně zavolal? No přece... (zaštěkal). Kousek opodál Micka na sluníčku spala a pak, když se probudila, na koťátka zavolala. A jak na ně zavolala? No přece... (zamňoukala). V chlívků zase prasátko pořád by se cpalo, když na chvíli přestalo, na selátka volalo. A jak na ně zavolalo? Přece pěkně... (zachrochtalo). Ovečka za humny travičku spásala, a když se dost napásala, na jehňátka volala. Jenže byla daleko, a tak trochu ječela. A jak? Přece... (bečela). Zrovinka okolo slepice běžela, najednou se zastaví, svoje děti vidí stěží. Jen plakat je slyšela. A jak na ni její děti volaly? No přece... (kdákaly – kvokaly). Ještě v maštali kráva stála. A telátko v koutě? Teprve stát se učí. A co přitom povídá? Inu, prostě... (bučí).

(zdroj: Konvalinková, Jaro, léto, podzim, zima ve školce je pořád prima)

Rozhovory s dětmi:

Vyjmenuj všechna zvířátka v pohádce? – názvy zvířátek vytleskávej a určuj počet tlesknutí, starší děti mohou určovat 1. počáteční písmenko – Zopakuj si také mláďátka těchto zvířátek a pojmenuj místo, kde bydlí

V pohádce se nám objevují jak domácí, tak i hospodářská zvířátka – Jaký je rozdíl mezi domácími a hospodářskými zvířaty? (*Hospodářská zvířata jsou taková zvířata, z kterým máme nějaký užitek, snášejí vajíčka, dávají nám mléko, maso a vlnu. Hospodářská – dar – dárek – dává. Domácí zvířátka jsou našimi mazlíčky, které chováme pro naše potěšení, jsou našimi kamarády a dělají nám společnost.*) – v příloze naleznete pracovní list – zvířátka pojmenuj a správně roztříd' do domečku na domácí a hospodářské – názvy můžeme opět vytleskávat a starší děti určovat 1. počáteční písmenko

Kde zvířátka v pohádce bydlela? (na statku) Co je to statek? Co zvířátka na statku dělají? Kdo se o ně stará, pečuje? Jak statek vypadá? – podívej se na obrátek výše a popisuj co všechno vidíš na statku, Jaké stře na statku používáme? (pokud máš doma různé knížky či encyklopedie o životě na statku, hledej obrázky strojů, popiš, jak vypadají a jakou práci dělají)

JESTLI MÁŠ DOMA NĚJAKÉ ZVÍŘÍTKO, VYFOŤ SE SNÍM A POŠLI NÁM FOTKU!! 😊

Popletené věty – hra zaměřená na opakování zvířat – rodič nebo starší sourozenec vymýšlí věty a dítě na ně reaguje

Například.: Kráva je domácí zvířátko. (Ne – hospodářské), Slepíčka bydlí ve chlívě. (Ne, v kurníku), Maminka od koťátek je kočka. (Ano).

Básnička:

Na dvorečku u babičky

Na dvorečku u babičky tam je mnoho zvířátek,
když k ní přijdu, hned tu běží prase a pět selátek.

Přiběhne i slepička, ko, ko, ko, ko dák,
snesla dneska vajíčka, ano je to tak.

Ovečka se chlubí, bé bé bé,
dneska mi to sluší jé, jé, jé.

Na dvoreček k babičce chodím velmi rád,
se zvířátky já jsem totiž velký kamarád.

(zdroj: <https://e-predskolaci.cz/>)

Písničky:

STARÝ FARMÁŘ farmu měl - <https://www.youtube.com/watch?v=LoXpmV0t2uw>

Když jsem já sloužil - https://www.youtube.com/watch?v=lCnwiO9_8w0

Já mám koně - <https://www.youtube.com/watch?v=DeFCulXRnSE>

Pásla ovečky - https://www.youtube.com/watch?v=u0CH5o_by7A

(zdroj: youtube.com)

Cvičení:

Jóga pro děti – cvičení zaměřené na uvolnění a fyzickou kondici

DĚTSKÉ CVIČENÍ

1



TRHANÍ
JABLEK

2



ČÁP

3



DĚLÁNÍ
KLUBÍČKA

4



HORA

5



KROKODÝL

6



SPÍCÍ ŽELVA

7



KOČKA

8




KOUKÁNÍ
PO SRNKÁCH

9



PŘEMÝŠLENÍ

10



SVÍČKA

11



PLACKA

12



KLANĚNÍ
SLUNCI

(zdroj: pinterest.com)



MEDVÍDEK



MRTVOLA

Aktivity na doma a venku:

- Vyrobn si doma statek z kostek, z lega, nebo venku v trávě, na pískovišti
- Obtiskuj stopy zvířat do modelíny
- Pozoruj stopy traktorů nebo jiných strojů používaných na farmě
- Vyrobn si zvířátko z ruliček
- Vyráběj z papíru – farmu, traktor, zvířátka
- Rozklepni vajíčko a upeč společně s rodiči nějakou dobrotu 😊
- Jdi na procházku a pozoruj zvířátka kolem sebe
- Nakrm kachny
- Poznávej ptáčky a jejich zpěv
- Natrhej si do vázy větvičky a pozoruj
- Namaluj na chodník dráhu a pořádej závody





FARM ANIMAL


Play Dough Exploring

PowerfulMothering.com for Pre-k-pages.com




(Zdroj: pinterst.com)

- Rozstříhej a nalep do domečku


















- Tento domeček si vytiskněte 2x – do jednoho nalep všechny domácí a do druhého domečku všechny hospodářská zvířátka



- Dokresluj beránkovi kudrlinky



- Najdi obrázek, který nepatří do řady



- Obtáhni a vybarvi, dokresli sluníčku paprsky

