

Velikonoce svátky jara 1 - Bílá třída

(29. 3. - 2. 4. 2021)



Zdravíme děti z bílé třídy. Poznáte, kdo se schovává v trávě? A právě o něm si dnes budeme vyprávět pohádku.....

Velikonoční pohádka o zajíčkoví Kuliferdovi

Bylo krásné slunečné ráno. Celá příroda se probouzela a ve vzduchu bylo cítit jaro. Ptáci vesele štěbetali na čerstvě se zelenajících větvích a na louce zvědavě vykukovaly první květiny. Někde se ze zelené trávy usmívaly bílé sedmikrásky, jinde zas zlatovlasé pampelišky. Na loukách se roztančila spousta barevných hlaviček. A vzduchem se linula nádherná vůně. Hmm, tak voní jaro... Z lesa se ozývalo ťukání do stromu ťukyťukyťuk. To pan datel, doktor lesa, už měl plný zobák práce. Kontroloval po zimě celý les.

Pod vzrostlým dubem měla pelíšek zaječí rodinka. Maminka zaječice a tatínek zajíc radostně tančili kolem dubu. Právě se jim narodil syn. Když vykoukl na svět, měl takový kulišácký výraz, že mu hned rodiče začali říkat Kuliferda. Zajíček to byl zvědavý a neposedný. Očička mu radostně jiskřila a všechno ho zajímalo. Pořád se na něco vypytał. A nic mu

neuniklo. Tak bystrý byl. Také se moc rád seznamoval s ostatními obyvateli lesa, louky, jezírka i potůčku.

Jednoho dne vyběhl Kuliferda dál od jejich dubu. Dostal se až k domečku, ve kterém bydleli lidé. Kuliferda se schoval za rozkvetlý keř zlatého deště a pozorně naslouchal. Člověčí maminka a tatínek zrovna říkali svým dětem něco o Velikonocích. Prý to jsou svátky jara. Zajíček rozuměl lidské řeči, ale vůbec nevěděl, co to ty Velikonoce jsou. Co že to lidé oslavují? A jak? Tolik tomu chtěl přijít na kloub. Rychle běžel zpátky domů, aby se zeptal svých zaječích rodičů. Ti však nevěděli. Poslali ho hlouběji do lesa k moudré Sově. Ta totiž u lidí vyrostla, když ji našli jako malé pískle vypadlou z hnízda. Sova moc ráda Kuliferdovi vše povyprávěla.

Lidé i zvířátka mají na jaře velikou radost, že zase sluníčko více hřeje, že postupně taje led a sníh a zurčí voda v potůčcích, že se rodí mláďátka a že vše znovu ožívá. Předvelikonoční týden začíná Květnou nedělí. Lidé si dávají do váziček zelené větvičky, kterým říkají kočičky. Další den je Modré pondělí, to si lidé zdobí své příbytky nebo sebe něčím modrým. Pak přijde Šedé úterý, to se doma pořádně uklízí, aby bylo všude hezky čisto. Potom následuje Škaredá středa, říká se, že když se v tento den lidé na sebe škaredí, mračí se, zůstane jim to po celý rok. Na Zelený čtvrtek se mají jíst zelené rostliny. Zeleň ty máš Kuliferdo moc rád, vid' V tento den se mají všechny rostliny dobře zalít. Lidské děti chodí zvonit zvonečky a řehtat řehtačkami. Na Velký pátek se má mluvit tiše a hodně odpočívat. Poděkovat celé přírodě a naší mamince Zemi za všechny dary, které nám dává. Tento den je kouzelný, země se otvírá a ukazuje skryté poklady. Na Bílou sobotu se lidé oblékají do bílého šatu a rozsvěcují bílé svíce. Na Velikonoční neděli se lidé setkávají a společně oslavují zpěvem, tancem a jídlem. Dívky barví vajíčka a kluci pletou pomlázky. Na Velikonoční pondělí pak kluci chodí koledovat od domu k domu. Říkají velikonoční básničky a každou dívku, malou i velkou, jemně poplácají pomlázkou, aby neuschla. Holky jim za jejich vyšupání dávají barevná vajíčka. Lidské děti také hrají jednu moc hezkou hru. A víš co, Kuliferdo, připravím ji pro tebe a tvé kamarády jako překvapení.

Děkuju, paní Sovo, za hezké vyprávění. Řeknu to mamce a taťkovi a uděláme stejnou oslavu jako lidé. Už se těším. Brzy na shledanou. A Kuliferda radostně odskákal domů. Uběhl týden. Kuliferda už se nemohl dočkat, co pro něj Sova připravila. Sova Kuliferdu vesele přivítala. Vezmi si košíček a hledej na louce mezi kytíčkami barevná vajíčka. Najdeš jich přesně dvanáct, jako je měsíců v roce. Kuliferda měl ohromnou radost a dal se do hledání. Kamarádi mu přišli na pomoc. Všechna zvířátka hra náramně bavila. Vložili vajíčka opatrně do košíčku. Skvělé. Hezky jste si s tím společně poradili, pochválila je paní Sova. Dejte teď vajíčka na nějaké pěkné teplé místo a do rána uvidíte, co se stane, usmála se Sova a rozloučila se. Kuliferda položil košíček s vajíčky u nich v noře ve starém dubu a šel spát.

A věřte nevěřte, Kuliferda se ráno probudil. Slyšel tichouneké pípání. A valí svá kukadla... ze všech dvanácti vajíček se v noci vyklubala malá ptáčka. To bylo radosti v celém lese.

Veselé Velikonoce a ať se vám také něco urodí :)

Rozhovory s dětmi:

Zkus si vzpomenout, o čem byla pohádka – zpětná reprodukce pohádky ze strany dítěte. Kdo kontroloval po zimě les? Kdo se narodil a kde? O čem Kuliferdovi vyprávěla sova? Co Sova připravila pro Kuliferdu a kamarády? Co se vyklubalo z vajíček?

Jak se ti líbila pohádka?

Jak slavíš velikonoce u vás doma?(Pošli fotografie)

Dokázal bys namalovat zajíčka Kuliferdu?

Velikonoční kvíz

Velikonoce jsou druhé největší svátky v roce. Víš, ve kterém ročním období se slaví?

Na velikonoce děvčata malují vajíčka a chlapci pletou pomlázky. Víš, proč se slaví velikonoce?

- Je to radostná připomínka vzkříšení Ježíše Krista a probuzení přírody, narození mláďátek, očekávání dobré úrody a dobrého roku. Nebo se slaví proto, aby se mohla děvčata vyplácet pomlázkou a kluci přejídat vajíčky?

Peče se na Velikonoce mazanec a beránek nebo vánočka a kapr?

Víš, jak se říká namalovaným vajíčkům? Jsou to kraslice nebo pěknice?

Kdo dává komu malovaná vajíčka? Děvčata chlapcům nebo chlapci děvčatům?

Který den se chodí na pomlázku v pondělí nebo v pátek?

Z čeho se dělá pravá pomlázka? Jsou to proutky z jabloně nebo z vrby?

Jaké umíš velikonoční říkanky?

-zkus se naučit básničku **Hody, hody, doprovody**- budeš ji potřebovat v příloze

Panímámo zlatičká- K. Plicka, F. Volf

Panímámo zlatičká,
darujte nám vajíčka,
nedáte-li vajíčka,
uteče vám slepička
do horního rybníčka
a z rybníčka do louže,
kdo jí odtud pomůže?

Hody, hody, doprovody –
lidová, autor neznámý
Hody, hody, doprovody,
dejte vejce malovaný.
Nedáte-li malovaný,
dejte aspoň bílý,
slepička vám snese jiný.

Písničky: Pásla ovečky <https://www.youtube.com/watch?v=o7-VGTUtbDo>


Běžela ovečka <https://www.youtube.com/watch?v=3wIMM8fvBdc>

Aktivita na velikonoční dekorace: určitě doma vyrábíte velikonoční dekorace, tady zasíláme něco pro inspiraci

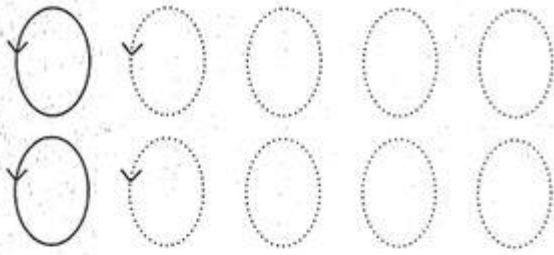


Aktivity na doma i do přírody:

- Jít na hřiště, projet se na koloběžce, kole, bruslích, skateboardu
- Natrhat si větvičky do vázy, poslouchat zpěv ptáků a zkusit je poznat
- Zasadit osení, uplést věneček
- Uvařit si špenátové jídlo, upéct něco ze slaneého těsta
- Malovat křídami na chodník, jít na dlouhou procházku
- Nazdobit kraslice




Kreslíme vajíčka pro kuřátka a kohoutky





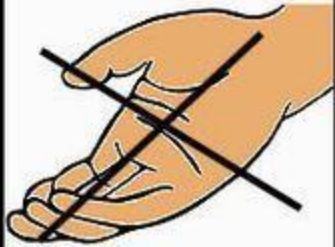









Ťuky, ťuky, ťukalo,
ve vajíčku volalo:
„Ťuky, ťuky pro hlavičku,
nemám místo ve vajíčku,
ťuky, ťuky, ťuk!“

L. Podjavorinská




Zkuste velikonoční básničku rozstříhat na čtverce a sestavit podle obrázků


<p>HODY, HODY, DOPROVODY</p> 	<p>DEJTE</p> 	<p>VEJCE</p> 
<p>MALOVANÝ</p> 	<p>NEDÁTE-LI</p> 	<p>MALOVANÝ</p> 
<p>DEJTE</p> 	<p>ASPOŇ BÍLÝ</p> 	<p>SLEPIČKA</p> 
<p>VÁM</p> 	<p>SNESE</p> 	<p>JINÝ</p> 

Najdi 5 rozdílů mezi obrázky kuřátko

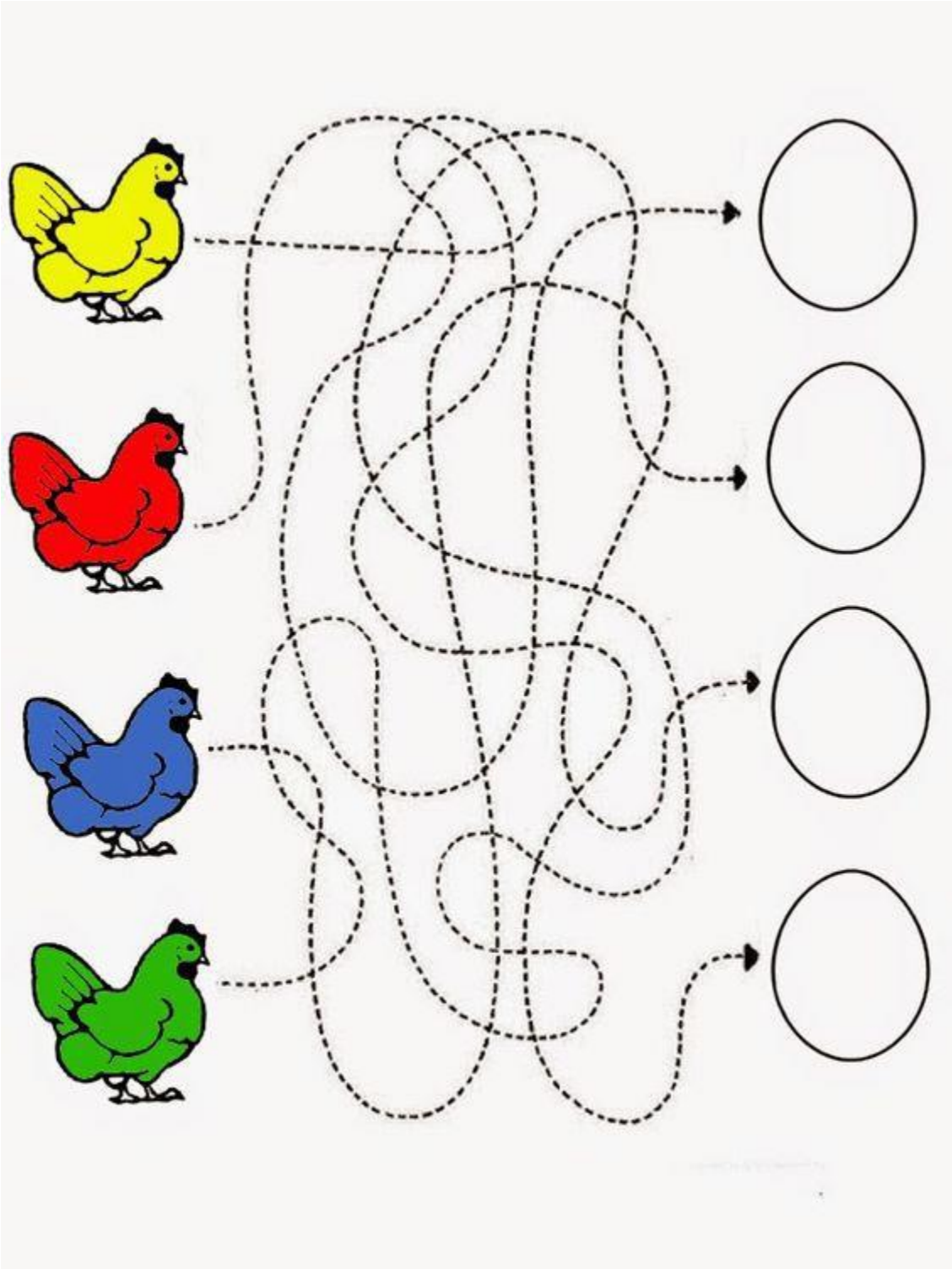
Najdi 10 rozdílů mezi obrázky zajíček



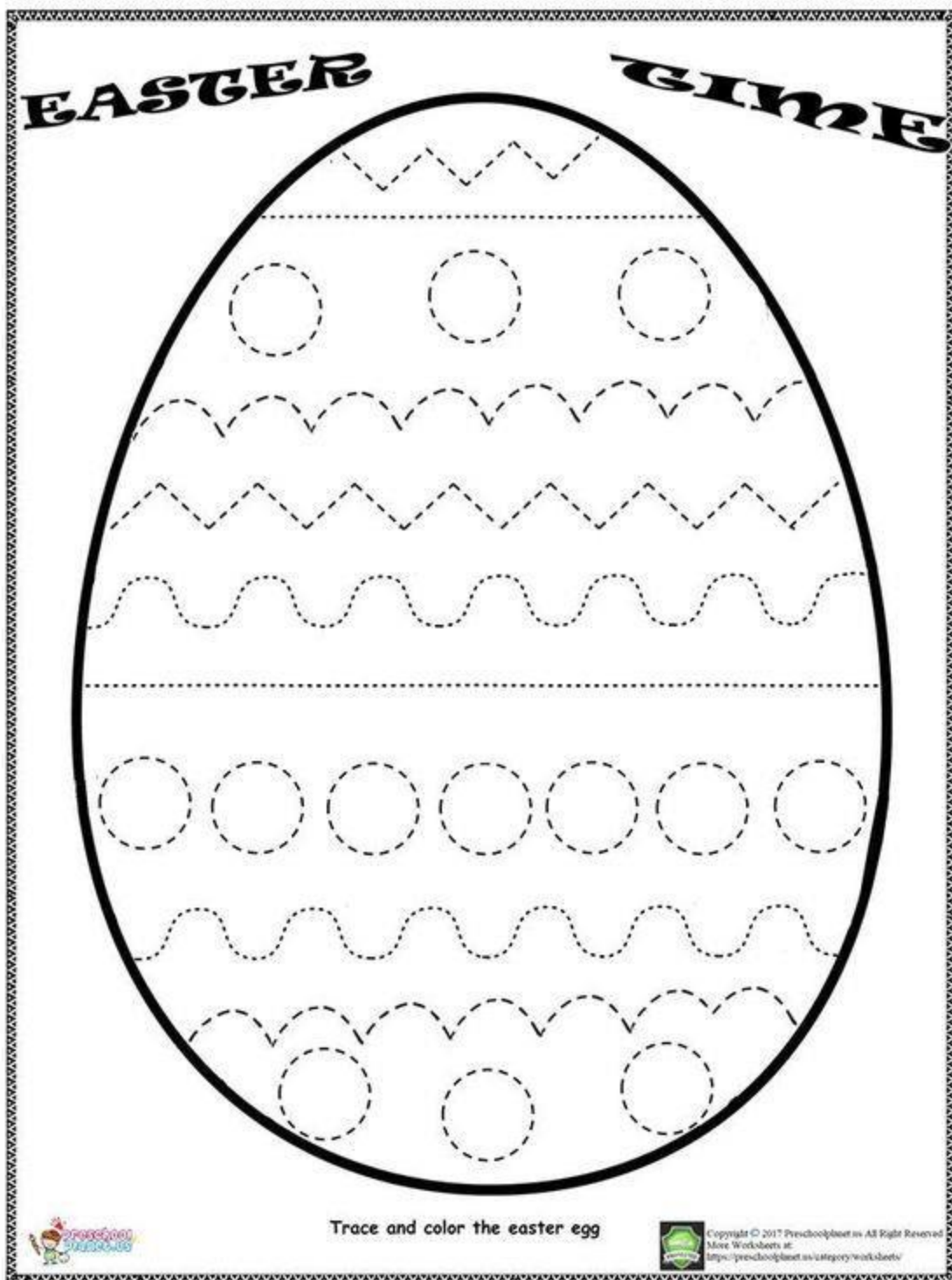
Spot 10 differences!



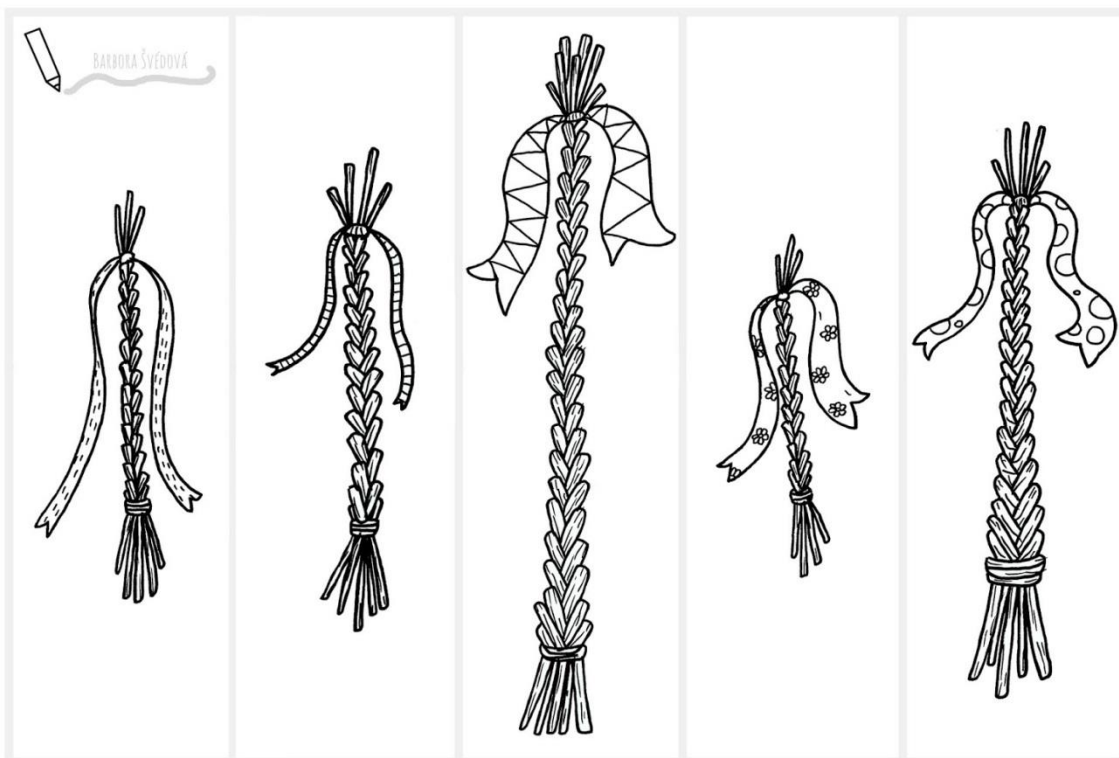
Najdi slepičce její vajíčko



Obtáhni přerušovanou čáru a vybarvi kraslici




KTERÁ Z POMLÁZEK JE NEJDELŠÍ? A KTERÁ JE NEJKRATŠÍ? VYSTŘIHNI RÁMCE, POROVNEJ POMLÁŽKY MEZI SEBOU A SEŘAĎ JE PODLE DÉLKY.



WWW.UCIMEDI.TI.BLOGSPOT.CZ


V KURNÍKU SNESLY SLEPICE VEJCE. VE KTERÝCH HNÍZDECH JICH SNESLY NEJVÍC? POSTUPOJ PODLE PATER A HNÍZDA S NEJVYŠŠÍM POČTEM VAJEC ZAKROUŽKUJ. JESTLI CHCEŠ, MŮŽEŠ TAKÉ PANÍMÁMĚ POMOCI VEJCE VYZDOBIT. ABY JE MOHLA DÁT KOLEDNÍKŮM NA VELIKONOČNÍ PONDĚLÍ.



WWW.UCIMEDI.TI.BLOGSPOT.CZ

Shodné dvojice vajíčků si vybarvi stejnou barvou

Každé z velikonočních vajíčků tu má své dvojče - až na jedno. Najdeš, které vajíčko je tu jen jednou?























































































WWW.KAPESNICEK.CZ



6 - 7

Zakroužkuj (vybarvi) daný počet.

	1						
	2						
	3						
	4						
	5						
	6						
	3						
	1						
	4						
	2						
	5						
	6						

*Dlouhé nohy a chlupatá kůže,
zeli, salát denně může.
Co je to?*



Pěknými obloučky dokreslí pole, aby mohla mrkvička růst.

i-creative.cz

Zdroje: elmavia.cz- velikonoční pohádka o zajíčkovi Kuliferdovi, Pinterest, pracovní listy, jóga s dětmi.cz