

ČERVENÁ TŘÍDA

22. - 26. 3. 2021

Zvířátka a jejich mláďata

Pohádka:

- poslech, povídání o vlastnostech zvířátek, zvuky zvířátek, vytleskat určená slova, počítání slabik, určení dlouhých a krátkých slov, určení písmenka na začátku slova, tvoření slov na dané písmenko

O nezvedených kůzlatech

Koza praví kůzlatům:

"Budu dlouho mimo dům,
buďte hodná, neperte se,
vlk to všechno slyší v lese!"
Máma z vrátek ještě není,
už se perou o lupení:

"Mé je, mé, mé je, mé!" "Né-e né, né-e né!"

Vtom na dveře buchy,buchy:

"Otevřete, neposluchy!"

Černý kozlík nejdřív zmlk:

"Děti, jde sem na nás vlk!"

Na dveře zase buchy,buchy:

"Otevřete,neposluchy já jsem vaše maminka."

"Máma klepe zlehýnka."

"Jak? Pojd' mi to ukázat!"

"Takhle,sotva je to znát:

klepy klep,klepy klep."

Vlk to zkouší - buchy klep,

vlk to plete - klepy buch.

"Nevidíme tě,když ťukáš, aspoň v okně se nám ukaž, máš-li rohy,bílou bradu!"

"Mám jen břicho plné hladu."

"Maminka nám nosí domů sladké mlíčko ve vemínku.

Ty jsi vlk a lhář jsi k tomu,

vydáváš se za maminku.

Jdi si tam, ty starý lháři,

kde se vlkům dobře daří!"

Zavrčel vlk,bouchl vrátky,

stáhl ocas, běží zpátky.

Slyšte,ještě z vrátek není už se perou o lupení:

"Mé je, mé, mé je, mé!" "Né-e né, né-e né!"

Více zde: <http://m.pro-deti-rikanky-basnicky.webnode.cz/versovane-pohadky/>

Tělovýchvňá chvílka:

KŮŇ

Hopsa, hejsa, hopsa, hejsa,
skáče koník do Brandejsa.
Podkovičky pěkně klapou,
jak mu nočky cestou šlapou.
Pak do výšky vyskočí,
překážku on přeskočí.



KŮŇ

(poskoky po třídě)


(běžet a podupávat do rytmu)

(vyskočit do výšky)

(zastavit se)

Zvířátka a mláďátka:

- pojmenování zvířátek
- přiřazení mláďátek
- zvuky zvířátek
- procvičování barev, zakroužkování a spojení, správný úchop pastelky:
 - hnědá – kráva x telátko
 - žlutá – slepice x kuřátko
 - růžová – prase x selátko
 - černá – ovce x jehňátko
 - červená – kůň x hříbátko



Hospodářství:

- splnit úkoly
- vybarvit zvířátka a nepřetahovat

Zvířátka:

- pojmenování zvířátek (u některých i zvuky)
- roztřihání obrázků
- rozdělení zvířátek do skupin: *ve vodě, v lese, na statku, v ZOO, ve vzduchu (létají)*
- spočítání zvířátek ve skupinách s dopomocí
- seřadit stejná zvířátka a vybarvit žlutě, modře podle úkolu a ostatní červeně
- určit která skupina je *malá x větší x největší* (podle barvy)



V mřížce je spousta zvířátek.

Některá zvířátka jsou zde jedenkrát, některá dvakrát, ale jen jedno zvířátko se opakuje třikrát. Najdi ho a vybarvi modře. Všechna zvířátka, která se objevují jedenkrát, vybarvi žlutě.



Matematické představy:

- splnit úkol podle pracovního listu

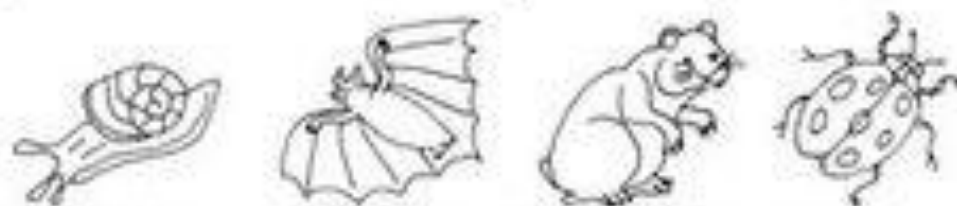
Pracovní list před - za



Vybarvi zvířátko, které je hned před vačkou.



Vybarvi všechna zvířátka, která jsou za rajčkem.



Vybarvi všechna zvířátka, která jsou před beruškou.



Vybarvi zvířátko, které je hned za ořečkou.

Autorka: Michaela Novotná


ÚKOL Č. 12 – MALÝ, VELKÝ, NEJVĚTŠÍ

Která panenka je malá? Která je větší? A která největší?
Podobně najdi a pojmenuj další věci na obrázku.



Bludiště:



- správný úchop tužky
- úkol: včelička hledá kytičku



Včelka:

- vybarvení obrázku

- rozstřihání, složení a nalepení obrázku na papír



Písnička: Na jaře

- seznámení s písničkou
- rytmus hra na tělo nebo ťukání prsty na stůl

Na jaře

Vesele Na jaře M. Škodová

Na ja - ře, na ja - ře, čáp je - de v ko - čá - ře,
hej ho - py, hej du - py, hej ho - py hop.
Čáp ve - ze slu - níč - ko to - čí se ko - leč - ko,
hej ho - py, hej du - py, hej ho - py hop.

Tvoření: *Kočka*

- barvou namalovat pozadí
 - předkreslit kočku
 - namačkat papír (papírové kapesníčky, noviny, toaletní papír, atd.) a lepením vytvořit kočku
 - dokreslit (ouška, očička, čumáček)
 - fousky vytvořit pomocí drátku
- je možné vytvořit kočku i modelováním

