

## ČERVENÁ TŘÍDA

29. 3. - 1. 4. 2021

### *Hody, hody, doprovody – Velikonoce*

Tělovýchovná chvílka:

## Mraveneček

**Každé ráno na kopeček**

(Sedíme a prsty ruky „lezeme“...

**běží malý mraveneček.**

(od palce nohy na skrčené koleno.)

**Vyjdi, vyjdi, sluníčko,**

(Rukama uděláme veliký kruh.)

**pošimrej mě na líčko.**

(Pošimráme se po tváři.)

**I ty malý popleto,**

(Uděláme ty, ty, ty.)

**musíš počkat na léto.**

(Rukama se plácáme do stehen.)



## Pohádka "O velikonočním zajíčkovi"

- přečtení pohádky „O velikonočním zajíčkovi“

Rozvíjíme: sluchové rozlišování, myšlení

Byl jeden zajíček a ten se těšil celý rok na Velikonoce. Vždyť byl velikonoční! Jednou si chtěl namalovat kraslice, ale neměl vajíčka. Jeho kamarádka mu poradila, ať jde k tetičce slepičce. Vydal se tedy k ní a ona mu řekla: „Já ti dám vajíčka, když mi přineseš od sedláka Pepy obilí.“ Dostával k sedlákovi a prosí o hrstku obilí. „Dám ti obilí, pokud mi přivedeš zatoulaného psa, aby mi tady pomohl hlídat. „Přivedl psíka Fíka a sedlák mu dal obilí. Jím nakrmil slepičku a ta mu dala vajíčka a se svojí kamarádkou namalovali krásné kraslice a užívali si poklidné velikonoční svátky.


- povídání si o symbolech Velikonoc

Rozvíjíme: řeč a myšlení, tradice, sluchové rozlišování

- Víš co je kraslice, řehtačka, pomlázka a mazanec? Vzpomeneš si ještě na nějaké symboly?
- Zkus na tyto slova najít rým. Například: kraslice x krabice
- Říkanka



### ŘECHTAČKA

KLEPU, KLEPU, SLYŠTE, DĚTI,  
ZPRÁVA PRO VÁS RYCHLE LETÍ.  
KLEPU, KLEPU, RA TA TA,  
VYLÍHLA SE KUŘATA.



Kamarádka zajíčkovi poradila, ať si jde pro vajíčka k tetičce slepičce.

Rozvíjíme: jemnou motoriku, grafomotoriku, zrakové vnímání, prostorovou a pravolevou orientaci  
Zkus jedním tahem namalovat nejdříve vajíčko, to je jednoduché a teď slepičku i zajíčka.



### Zajíček si ozdobil vajíčka.

Rozvíjíme: jemnou a hrubou motoriku, myšlení, zrakové vnímání, prostorovou orientaci

Ozdobit vajíčko různým materiálem.

a) Například z červené řepy, kávy, cibule a dalších surovin. Když budete chtít, můžete tento způsob při barvení velikonočních vajíček vyzkoušet.



b) Ale to co zvládneš určitě sám. Udělej si svoje velikonoční vajíčko z různých předmětů, co doma najdeš. Například: víčka, špejle, kostky, hračky, provázky, balonky, lego kostky....









## Zajíček si nabarvil spoustu vajíček.

Rozvíjíme: jemnou motoriku, myšlení, zrakové vnímání, prostorovou orientaci, matematické představy

Pomůžeš zajíčkovi dát do košíků správný počet vajíček?

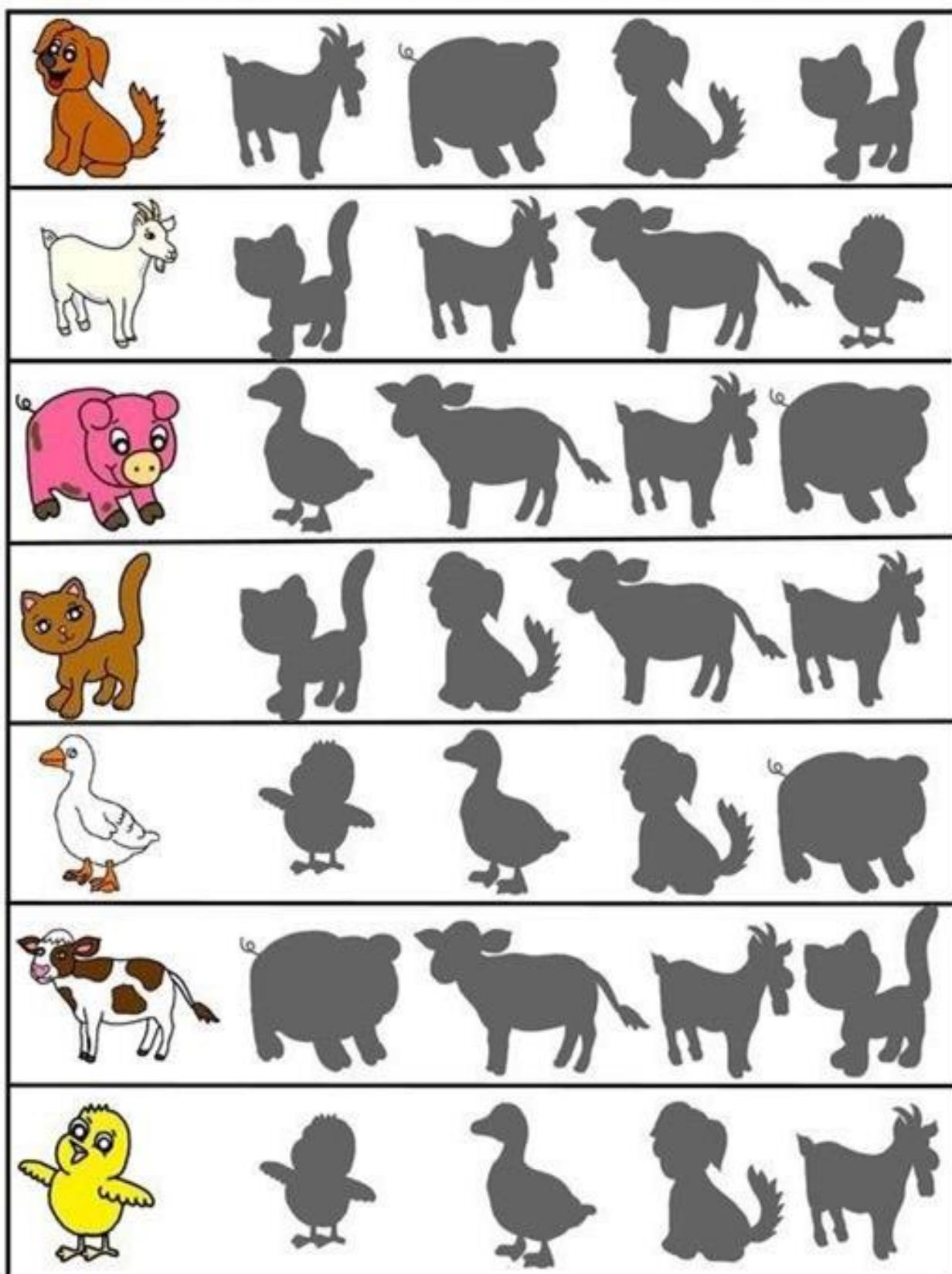
Můžeš je nakreslit nebo přiložit knoflíky podle počtu do košíku.

DOMALUJ SPRÁVNÝ POČET VAJÍČEK

 3	 4
 1	 5
 6	 2

1. Který stín patří k barevnému zvířátku ?

2. Zvířata pojmenuj a řekni názvy jejich mláďat.



## Slepička chtěla po zajíčkovi od sedláka obilí

Rozvíjíme: jemnou motoriku, zrakové vnímání


– můžeme si takové osení vypěstovat a ozdobit si dům na Velikonoce.

Do misky na dno dáme zeminu asi do výšky 5–8 centimetrů. Mírně ji přitlačíme a hustě posypeme semínky, v tomto případě obilkami pšenice či ječmene. Semínka by neměla být na sobě, pouze hustě vedle sebe. Zasypane je vrstvou zeminy, asi 2 cm silnou. Tu opět jemně přitlačíme a zaléváme dle potřeby.



## Kohoutek

- skládání obrázku





## Košíček

- výroba velikonočního košíčku
- pomůcky



# PÍSNÍČKA SLEPIČÍ


Marie Kružiková



1. Ta jar-ní pís-nič-ka sle-pi-čí, ta s kaž-dým ko-hou-tem za-cvi-čí.  
2. Ku-řa-ta hem-ží se u plo-tu, hle-da-jí ně-ja-kou do-bro-tu.  
3. Ko-hou tek na pá-tou ho-di-nu bu-dí svou ve-li-kou ro-di-nu.  
4. Na dvor-ku pip-ky se haš-te-ří, dá-me jim zr-níč-ka k ve-če-ři.



Ko-ko-ko - dák, ko ko ko - dák, ko-ko-ko, ko-ko-ko, ko-ko-ko - dák  
Pi-pi-pi - pí, pi-pi-pi - pí, pi-pi-pi, pi-pi-pi, pi-pi-pi - pí.  
Ky-ky-ry - ký, ky-ky-ry - ký, ky-ky-rý, ky-ky-rý, ky-ky-ry - ký.  
Ko-ko-ko - dák, pi-pi-pi - pí, ky-ky-rý, ky-ky-rý, ky-ky-ry - ký.





Použito: internet, Pinterest