

Fialová třída

29.3.-2.4. 2021

Velikonoce jsou za dveřmi



Byl jeden zajíček a ten se těšil celý rok na Velikonoce. Vždyť byl velikonoční! Jednou si chtěl namalovat kraslice, ale neměl vajíčka. Jeho kamarádka mu poradila, ať jde k tetičce slepičce. Vydal se tedy k ní a ona mu řekla: „Já ti dám vajíčka, když mi přineseš od sedláka Pepy obilí.“ Dostákal k sedlákovi a prosí o hrstku obilí. „Dám ti obilí, pokud mi přivedeš zatoulaného psa, aby mi tady pomohl hlídat. „Přivedl psíka Fíka a sedlák mu dal obilí. Jím nakrmil slepičku a ta mu dala vajíčka a se svojí kamarádkou namalovali krásné kraslice a užívali si poklidné velikonoční svátky.

Povídej si s rodiči:

Víš, co je kraslice? Řechtačka? Mazanec?

Víš, jaké jsou ještě symboly Velikonoc?

Víš, proč slavíme Velikonoce?

Připravme se na Velikonoce:

Můžete společně s rodiči nabarvit vajíčka. Víš, že se dá ozdobit vajíčko z různých materiálů? Například můžete použít červenou řepu, kávu, cibuli, atd.



Určitě si zvládneš vyrobit vajíčko sám:

Nakresli a nazdob papírové vajíčko bílou voskovkou. Potom ho vybarvi vodovými barvami. Tahy po voskovém pastelu zůstanou bílé.

Můžeš zkusit pokus s barvami.

Smíchej tyto dvojice barev
a uvidíš, jaká bude
výsledná barva:

žlutá + červená = ?

červená + modrá = ?

žlutá + modrá = ?



Naučme se novou básničku:

Zajíček

V trávě hopsá zajíček,
nese kopolu vajíček.
Žluté, modré, červené,
všechny jasně zbarvené.

Chlubivé vejce

Chlubilo se vejce jedno,
že prý všechnu moudrost snědlo.
Chlubilo se ještě chvíli,
pak ho v hrnci uvařili.

Pust'te si pohádku:

youtube: Chaloupka na vršku - 05 Jak se pomlázky ztratil

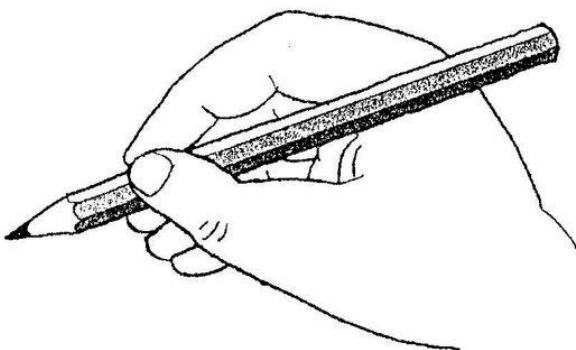
Zatancujte si a protáhněte si tělo:

youtube:

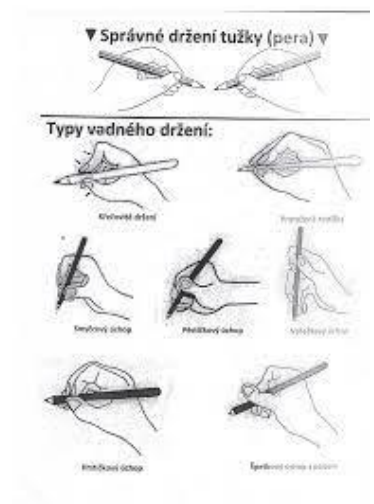
BibiBum - Ptačí tanec - písničky pro děti - Kačeří tanec

Míša Růžičková – Ouky kouky

Miro Jaroš - MOJE TELO




Při
grafomotorickém
cvičení dbejte na
správném úchopu
tužky!




Zajíček Počítáček

*Malý Zajda počítá,
mrkvičky si chroupe,
než je všechny spočítá,
dvě z nich asi schroupe.*




• Vybarvi tolik mrkviček, kolik je ti let. Potom vybarví i kamaráda zajíčka.



Pracovní listy pro kroužek Chytrolín


ZRAKOVÉ VNÍMÁNÍ



Na obrázku se ukrývá velikonoční zajíček. Najdi ho a vybarvi.

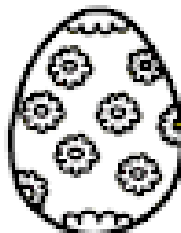
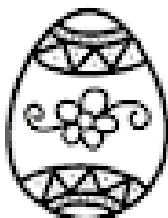

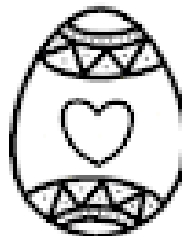
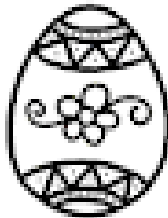

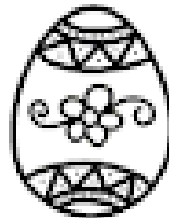
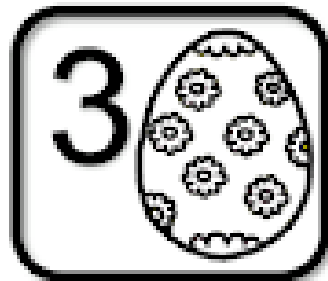
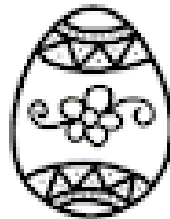

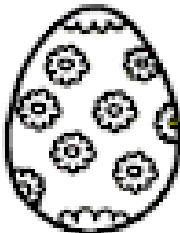

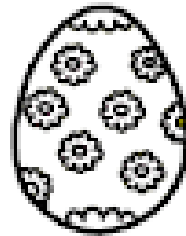
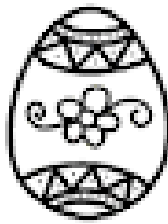







Nyní si zkus obtáhnout zvířátko

Několikrát si obtáhni zajička a zkus ho jedním tahem namalovat vedle.





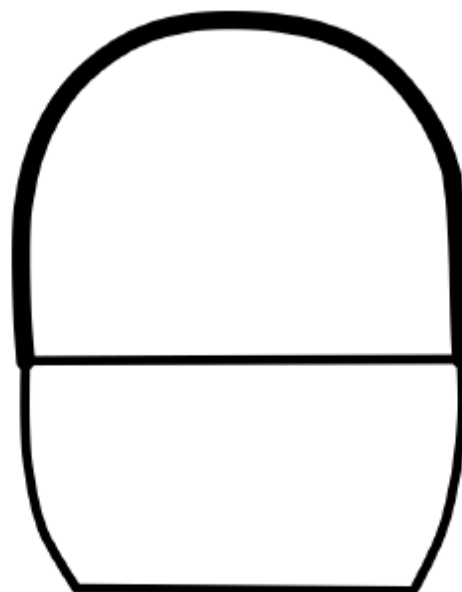
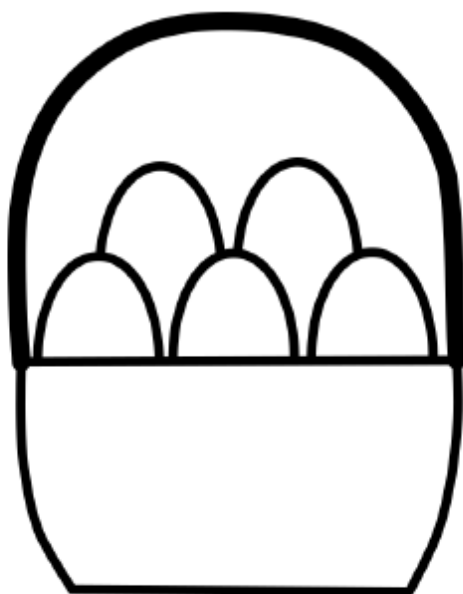
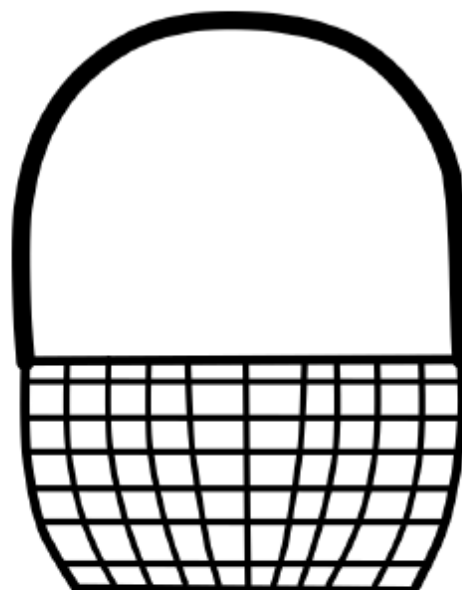





Pracovní listy pro kroužek Chytrolín

GRAFOMOTORIKA

Vezměte si tužku a u košíčku dokresli podle vzoru to, co právě chybí.



Zajíček Zahradník

- Pomoz zajíčkovi udělat zahrádku (ohrádku) jen okolo květin.
- Do menší ohrádky dej pokojové květiny.

