

Fialová třída

8.3. - 12.3. 2021



Sluníčko už vykukuje

Vykouklo sluníčko za bílým obláčkem, který plul po modré obloze. Sluníčko se protáhlo, zamrkalo a usmálo se na svět. Letos nastal jarní čas nějak brzy, ale kytičky už vykukují z hlíny, ptáčci začínají zpívat tak se sluníčko dalo do práce. Rozzářilo se na celou oblohu, zahnal obláčky a začalo pomalu prohřívát zem. A jaro může začít.

Další den však bylo pošmourné ráno plné mraků a sluníčku dalo moc práce najít aspoň skulinku a nakouknout na svět. Mraky měly však převahu a tak sluníčko raději nabíralo síly, aby mraky přemohlo další den.

A skutečně, další ráno se sluníčko plnou silou nadechlo a mraky se polekaly a na mnoha místech se potrhaly a sluníčko s úsměvem posvítilo na nový den. Všimlo si, že ptáčků i kytiček zase trochu přibylo, objevilo se i několik berušek, které také zvědavě nahlédly, jestli už je dost teplo aby se mohly proletět. A tak jaro pokračovalo.

Brzy se všechno začalo zelenat, bzučely včelky a bylo stále tepleji. Sluníčko z jasné oblohy sledovalo jak se mu práce daří a spokojeně se usmívalo, protože jaro je tu.

zdroj: <https://www.liter.cz/pohadkybajky-priroda-786895-cist>

Otázky pro děti:

Za čím vykukovalo sluníčko ?

Přemohlo sluníčko mraky?

Byli v pohádce nějaká zvířátka? Jaká? Kolik?

Jakému broučkovi se přezdívá “Slunéčko sedmitečné” ?

Jaká máme roční období? Umíš je vyjmenovat všechny?

Jak poznáme jaro?

Básnička:

Když se březem vydaří
je to krásné předjaří.
Když se projdeš trochu venku,
hned narazíš na sněženku.

Ptáci si už zpívají,
příchod jara vítají.
Už aby tu jaro bylo,
sluníčko nás potěšilo.

Píseň:

Beruško, půjč mi jednu tečku,
třeba tu co máš na zadečku,
musím jí napsat za větou,
ať se mi slova nepletou.

Tulipán a tulipání,
celý den se sobě klaní,
až se diví okolí,
že je záda nebolí.

(Děti se mohou naučit tanec na píseň “Beruško, půjč mi jednu tečku”– Youtube)

Další písně pro radost:

Zdeněk Svěrák a Jaroslav Uhlíř - Jaro dělá pokusy

Míša Růžičková - Jaro, léto, podzim, zima

Výtvarná chvílka:

Děti namalují sluníčko, které si vystříhnou a domalují obličej.

Můžete použít: vodové barvy nebo tempery





Děti si z barevného papíru vyrobí kytičku na špejli. (jarní dekorace do květináče)



Zdroj: Pinterest, Tvořivé děti

Sluníčko

Kde je sluníčko před mrakem, za mrakem, nad mrakem, pod mrakem




Dokresli berušce puntíky, obtáhni kytičky, obrázek si vykresli.




HÁDEJ, HÁDEJ, CO JE TO
SVÍTÍ TO, HŘEJE TO,
HÁDEJ, HÁDEJ, CO JE TO?


Palatinová Alžběta



DOKRESLI KAŽDÉMU SLUNÍČKU VŽDÝ O JEDEN
PAPRSEK VÍCE



NAJDI A VYBARVI SLUNÍČKO



Autor: A. Palatinová