

Oranžová třída

VELIKONOCE



Přejeme dětem, ale i rodičům krásné prožití velikonočních svátků

Vaše paní učitelky Pěta a Bára ☺

BÁSNIČKY

Přišlo jaro

Přišlo jaro, slunce svítí,
v zahradách je plno kvítí.
Co to ptácci štěbetají?
Že mi tady rádi dají,
malovaná vajíčka,
co jim snesla slepička

Slepička

Slepička běhá po dvoře,
vajíčko se kutálí v komoře,
slepička kdák! Vajíčko křáp!
Máte mi ho paní-mámo dát.

Brouček

Lezu jako brouček,
šikovný jsem klouček.
Brouček leze na kytičku,
vyhřívá se na sluníčku.
Sluníčko má každý rád,
je to přece kamarád.

PÍSNÍČKY

Zajíček v své jamce

Zajíček v své jamce

Klíma

The musical score is written on three staves in a treble clef with a key signature of one sharp (F#) and a common time signature (C). The melody is simple and repetitive. Chords are indicated by letters D, G, and A above the notes. The lyrics are written below the notes.

Za-jíček v své jam-ce se - dí sám, se - dí sám,
u - bo-žác-ku co - je ti, že ne-má-šes šlá-ka - ti?
Chu-tě škoť a vys-koť. Na ně-ka-ho škoť.



POHÁDKA – poznáte děti, jak se jmenuje tato pohádka? Na druhém obrázku si ji s maminkou nebo tatínkem můžete přečíst.



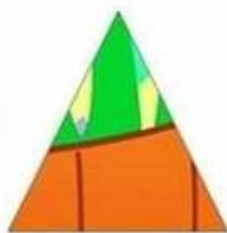
O KŮHOUTKOVĚ A ŠLEPIČCE

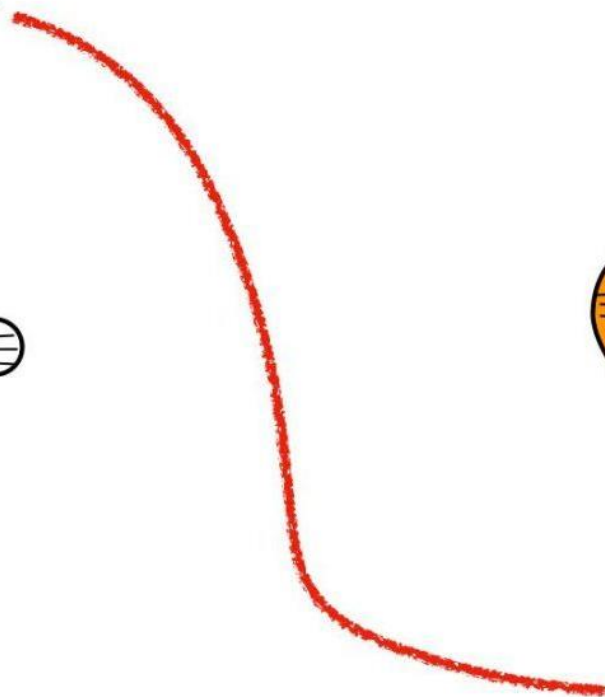
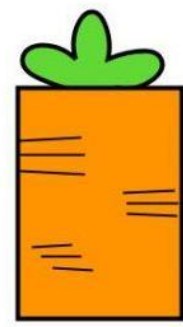







OBRÁZKOVÁ POHÁDKA



GEOMETRICKÉ TVARY










GRAFOMOTORICKÉ CVIČENÍ




DOKRESLI SLUNCE



OMALOVÁNKY







JARNÍ PROCHÁZKA – Zvládnete splnit všechny úkoly vypsané na papíře?

JARNÍ



procházka s úkoly

① Podívej se na oblohu, jaké je počasí.



② Přeskoč všechny kanály po cestě.



③ Zabodni klobouk do hlíny.




④ Házej kamínky do louže.



⑤ Zaprobuchej se, zda slyšíš správně ptáčky. Zkus některého napodobit.



⑥ Najdi a utáň



⑦ Najdi jarní kytičku.



⑧ Natrhej kytičku mamince.



TVOŘENÍ

