

Zelená třída

Téma: Velikonoce, svátky jara (29.3. – 2.4. 2021)

Ahoj Večerníčkové ☺



„Pohádka O velikonočním zajíčkovi“

Byl jeden zajíček a ten se těšil celý rok na Velikonoce. Vždyť byl velikonoční! Jednou si chtěl namalovat kraslice, ale neměl vajíčka. Jeho kamarádka mu poradila, ať jde k tetičce slepičce. Vydal se tedy k ní a ona mu řekla: „Já ti dám vajíčka, když mi přineseš od sedláka Pepy obilí.“ Dostákal k sedlákovi a prosí o hrstku obilí. „Dám ti obilí, pokud mi přivedeš zatoulaného psa, aby mi tady pomohl hlídat. „Přivedl psíka Fíka a sedlák mu dal obilí. Jím nakrmil slepičku a ta mu dala vajíčka a se svojí kamarádkou namalovali krásné kraslice a užívali si poklidné velikonoční svátky.

Symboly Velikonoc

Víš co je kraslice, řehtačka, pomlázka, beránek, nádivka a mazanec? Z jakých proutků se pletou pomlázky a proč jsou na nich pentličky? Proč chodí kluci šupat holky? Kdy chodí šupat holčičky kluky? Z jakého materiálu je tato řehtačka? Znáš nějaké suroviny, které se používají na pečení mazance nebo beránka?





Zdroj: www.pinterest.cz



Tetička slepička

Víš něco o slepičkách?


Pracovní listy

*obtáhni slepičku tetičku a vybarvi jí

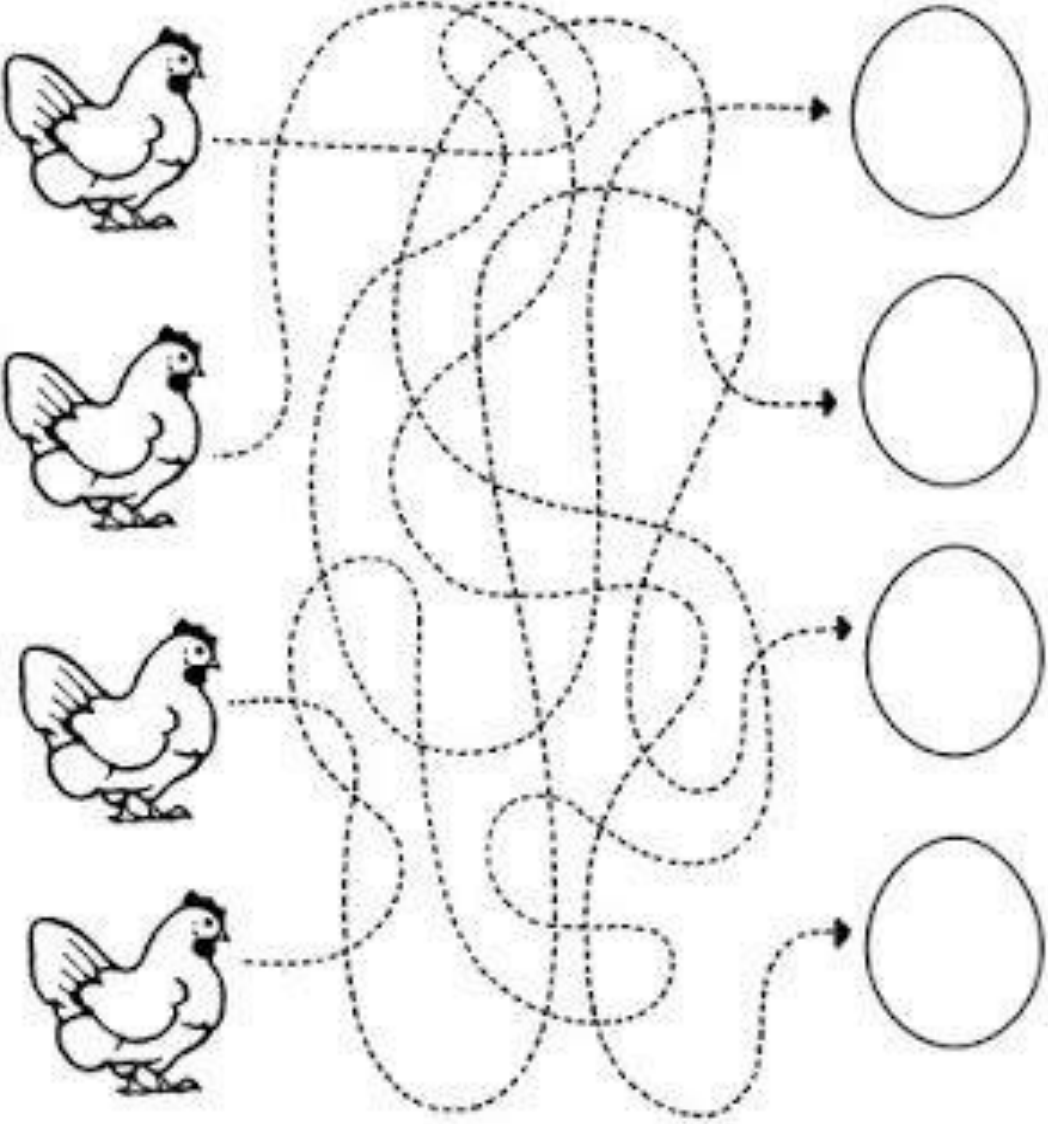
*najdi slepičkám správné vajíčko a obrázek vybarvi

Slepička ráda počítá, dokážeš to také?





Zdroj: www.pinterest.cz























Pracovní listy pro kroužek Chytrolín

PŘEDMATEMATICKÉ DOVEDNOSTI

Vybarvi na počítadle tolik kuliček, kolik ukazují prsty nad počítadlem. Zkus si počet ukázat na svých prstech.

Slepička chtěla po zajíčkovi obilí.

Víš od koho? Kdo je to?

Kde roste obilí? Znáš nějaké? K čemu se využívá?

Můžete si vypěstovat osení a vyzdobit si ho.

Zdroj: www.pinterest.cz



Velikonoční zajíček si barví kraslice a vajíčka.

*inkoust a zmizík

*foukací fixy nebo obyčejné fixy

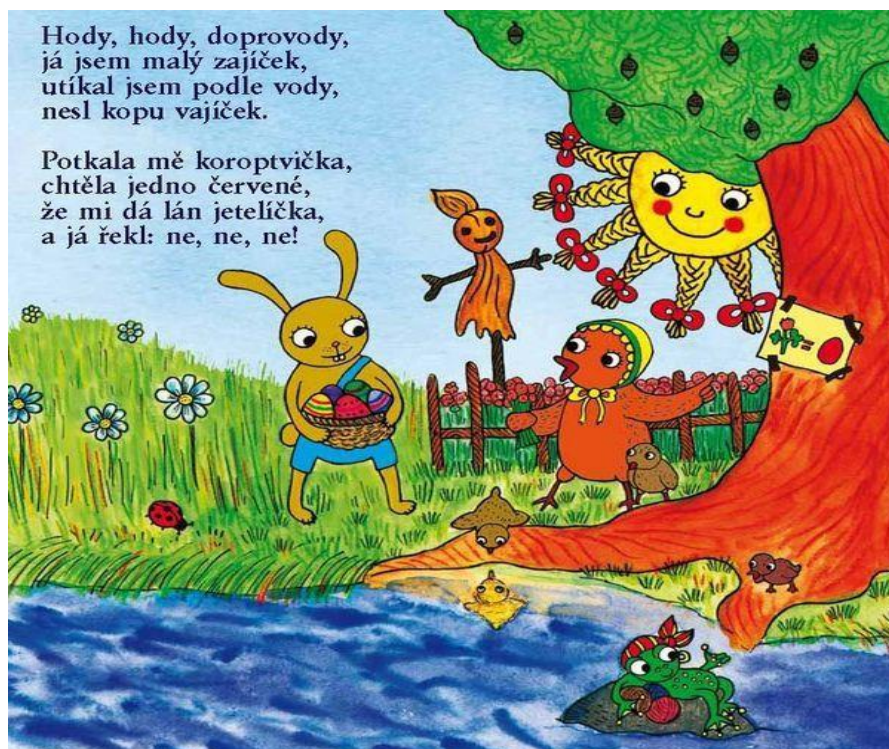
*cibulové slupky

Zdroj: www.pinterest.cz



Básničky

Zdroj: www.pinterest.cz



Písnička a cvičení

Zdroj: www.pinerest.cz

BĚŽELA OVEČKA


Budeme potřebovat tóny G1, A1, H1, C2



BĚŽELA OVEČKA HORE DO KOPEČKA
A ZA NÍ BERÁNEK ŽALOVAT NA ZÁMEK.

GALÁNKA
= milá, přítelkyně

NEŽALUJ, BERÁNKU, NA SVOJU GALÁNKU,
ONA TI UVIJE VĚNEC Z ROZMARÝNKU.



Flétnička pro děti



Veškeré materiály jsou ke stažení na stránkách
<http://fletnicka.blogspot.com>

- noty ke stažení, flétničková školka, videa, nahrávky, omalovánky

<https://www.youtube.com/watch?v=k8UXDk8APY>

<https://www.youtube.com/watch?v=ycGqNwYt3IE>

Pobyt v přírodě

*pokud máš zahrádku, vyzdob si jí velikonoční výzdobou, prohlédni si jarní kytičky, stromy i keře, vnímej jarní přírodu všemi smysly, při procházce si všímej toho, co do přírody nepatří, určitě si zajdi na procházku do lesa – možná uvidíš velikonočního zajíčka i jiná zvířátka, poslouvej všechny zvuky lesa, ochraňuj přírodu – je to domov zvířátek



Velikonoční barevné dny

Modré nebo také **Žluté pondělí** - v chalupách se uklízelo.

Šedivé úterý – úklid pokračoval.

Škaredá středa – nikdo se nesměl na nikoho mračit, aby se nemračil po celý rok.

Zelený čtvrtek – připravuje se jídlo ze zelené zeleniny nebo bylin / špenát, kopřivy /, abychom byli zdraví po celý rok. V kostele přestaly zvonit zvony, „odletěly“ do Říma. Děti chodí s řehtačkami.

Velký pátek – ráno se chodilo umýt do potoka, země se otevírá a vydává poklady. Je to den Kristova ukřižování.

Bílá sobota – zvony se vrací z Říma, připravovaly se velikonoční mazance, beránky. V noci ze soboty na neděli Kristus vstal z mrtvých. Proto se říká Velká noc /podle ní se nazývají Velikonoce/.

Velikonoční neděle /Boží hod velikonoční/ - tento den vrcholí velikonoční svátky, peče se nádivka.

Velikonoční pondělí – chodí se na koledu s ozdobenými pomlázkami.



[Slepičku tetičku si můžeš vyrobit](#)

KRÁSNÉ VELIKONOCE 😊

TĚŠÍME SE NA FOTOGRAFIE 😊