

Zelená třída - 8.3. – 12.3. 2021

Téma: Jaro ťuká na vrátka





Motivační pohádka – Krteček a první jarní den

Obrovské zívnutí, potom protažení a krteček je připraven vydat se na zemský povrch po dlouhém zimním spánku. Za tuto zimu měl několik snů. Třeba ten o jeho kamarádce myšce a sově. Ale už dost vzpomínání na zimní dny a vzhůru za dobrodružstvím. Jakmile krteček vystrčil hlavu z krtince ven, na vlastní oči se přesvědčil, že opravdu začíná jaro a zima je na ústupu. Ačkoliv místy stále leží zbytky sněhové pokrývky, sluneční paprsky krtečka krásně hřály. Okouzující vůně, kterou ucítil, ho zavedla k bílé květině – sněžence. Tato je totiž prvním poslem jara.

Sotva se ale krteček rozkoukal, zaslechl hlasité naříkání a vzlykot. Když se blížil, spatřil malé ptáčátko, které nejspíš vypadlo z hnízda, jenž bylo v koruně stromu. Jeho maminka nikde v okolí nebyla, a proto se krtek vydal ji hledat. Po cestě potkal sovu. Tato celou zimu na vše dohlížela, protože sovy do teplých krajin nelétají. Krtek se jí zeptal, zda neviděla nějakého ptáčka v okolí. Ta ho poslala ke komínu, na němž mají postavené hnízdo čápi. Krtek zahlédl malá ptáčátka, která zrovna obědvala. Avšak na první pohled viděl, že to není maminka toho ztraceného ptáčete.

Pokračoval tudíž dál, když vtom zahlédl svoji kamarádku myšku, která se po dlouhé zimě snaží najít nějakou potravu. Neviděli se celou zimu, a to už od konce podzimu, kdy některá zvířata ulehla k zimnímu spánku. V hledání pokračovali společně. Po cestě krtek myšce daroval tulipán hrající krásnou červenou barvou.

Myška měla obrovskou radost. Nakonec dorazili k vlaštovkám, jenž si stavěly hnízdo ve chlévě. Létalý stále tam a zpět, aby přinesly různé větvičky či suchou trávu, aby ho z těchto různých věcí postavily hnízdo. Zpevňovaly ho pomocí bláta. Pod vznikajícím vlaštovčím hnízdem spatřila myška s krtkem ptáčka, který byl vzhledově odlišný od vlaštovek a vypadal zmateně. Ten jen prozradil, že se ztratil, protože to tady ještě moc nezná. Před chvílí se teprve vrátil z teplých krajin.

Myška a krteček zmateného ptáčka zavedli k malému ptáčeti, které hledalo maminku a ejhle. Byla to jeho maminka. Nakonec se s nimi krtek i myška rozloučili a utíkali dál poznávat a objevovat krásnou jarní přírodu.



Rozhovory s dětmi:

- Děti zkusí převyprávět motivační pohádku – jaké postavy v pohádce vystupují? A zkusíme si vymyslet svůj příběh/ pohádku
- Povídáme si o přicházejícím ročním období – jaro – děti popisují jak jaro vypadá, co se děje v přírodě – první jarní květiny (sněženka, petrklíč, bledule, pampeliška), zvířátka se probouzejí ze zimního spánku,..
- Jak si vzájemně pomáháme s přírodou? Jak se o přírodu staráme?
- Rozvíjíme slovní zásobu, samostatný projev, odpovídání celou větou

Básničky:

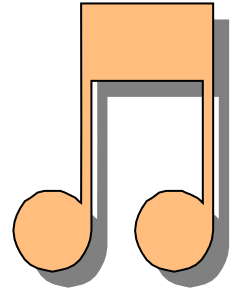
Jaro je tu sláva!

**Jaro je tu sláva,
sluníčko na nás mává.
Travička je zelená,
je to jako peřina.
Ptáčkové nám zpívají,
motýlkové lítají.
My jsme děti šikovné,
jaro už tu je, je, je.**

Sněženka

**Táta včera venku,
našel první sněženku.
Vedle petrklíč,
zima už je pryč.**

Písničky :



100

15. TRAVIČKA ZELENÁ

lidová z Čech

Travička zelená to je moje potěšení
travička zelená to je moje peřina
Jak jen zjara začne pučít
nechci já se doma mučit
Travička zelená to je moje peřina

VOLÁME SLUNÍČKO

Hudba i slova Jaromír Nohavica

(Valčík)

Rubato

1. Vo - lá - me slu - níč - ko ha - ló, ha - ló,
te - pla je na svě - tě má - lo, má - lo.
Vy - lez a ro - ze - žeň mra - ky, mra - ky
a já ti po - mů - žu ta - ky, hm.
3. má - lo, má - lo.

The musical score is written in treble clef with a key signature of one sharp (F#) and a 3/4 time signature. It features five staves of music. Above the first staff is the word 'Rubato'. Above the second staff is '1. 2.'. Above the third staff is '3.'. Above the fourth staff is '3.'. Above the fifth staff is '3.'. The lyrics are written below the notes. The guitar chords are indicated by letters G, D, A, and C with a grid of dots representing the fretboard.

2. Voláme skřivana haló, haló,
písni je na světě málo, málo.
Přileť a zaspívej pro mě, pro mě,
žijem přece v jednom domě, hm.

3. Voláme, človíčku, haló, haló,
lásky je na světě málo, málo, málo.

-
- Píseň s pohybem - Míša Růžičková – Děti Slunce
(<https://www.youtube.com/watch?v=R0DjAjJqc8>)

Výtvarné činnosti:


- První jarní sluníčko - Co budeme potřebovat? Barevnou čtvrtku (papír), nůžky, tuž (kdo nemá černá fixa), tempera



- Petrklíč – připravíme si čtvrtku, barevné papíry, lepidlo, nůžky a můžeme začít! ☺



Jarní květiny – věděli jste, že????



JEDLÉ A LÉČIVÉ JARNÍ KYTKY

sedmikráska chudobka
má jedlé květy

- * květy dáváme do salátu
- * vaří se z nich čaj
- * můžou ozdobit třeba dort

kopřiva dvoudomá
je celičká léčivá

- * z mladých listů se dělá špenát
- * listy můžeme sušit na čaj

pampeliška lékařská
je jedlá úplně celá

- * mladé lístky patří do salátu
- * z květů se dělá třeba med a sirup
- * kořen se používá na čaj

Ani s jedlými a léčivými kytkami se to ale nesmí přehánět! Jejich používání má svá pravidla.

Uvařte si výbornou pampeliškovou polévku!

Potřebujete:

- * 1 menší cibuli
- * 1 lžici másla
- * velkou hrst listů z pampelišek
- * půl litru vody nebo zeleninového vývaru
- * sůl a pepř
- * půl kelímku smetany
- * 1 žloutek
- * pampeliškové květy na ozdobu

Postup:

Cibuli nakrájíme a podusíme na másle. Přidáme pokrájené pampeliškové listy, zalijeme vodou nebo vývarem, osolíme, malíčko opepříme a chvíli povaříme. Když jsou lístky dost měkké, rozmixujeme je. Pak do polévky pomalu vlijeme smetanu, ve které jsme rozmíchali žloutek. Ještě chvíli vaříme na mírném ohni. Na talíři ozdobíme květy pampelišek.

28 BÁJEČNÁ ŠKOLKA





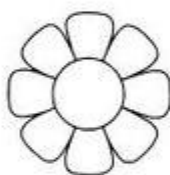


A kdo bude chtít, může si zkusit s maminkou nebo tatínkem udělat polévku. 😊

(zdroj: časopis Báječná školka)

Pracovní listy:


JMÉNO:

Pospoj stejné dvojice kvítků



SNĚŽENKY A BLEDULE JSOU PRVNÍ JARNÍ KYTIČKY. MŮŽEME JE NAJÍT PO ZIMĚ JEŠTĚ POD ZBYTKY SNĚHU. ZAKROUŽKUJ VŠECHNY STÍNY SNĚŽENKY. PAK JE SPOČÍTEJ A ČÍSLO NEBO STEJNÝ POČET PUNTÍKŮ NAPIŠ DO KROUŽKU POD SNĚŽENKU. NAKONEC SPOČÍTEJ STÍNY BLEDULE A ČÍSLO NEBO PUNTÍKY NAPIŠ DO KROUŽKU POD BLEDULI.



Nápady pro Aničku 

(zdroj: www.pinterest.cz)


Grafomotorika:



*Okvětní listky nakreslí pomocí klíček jedním tahem. Střed kvítků tvoří spirála.
Každý kvítek vybarví jinou barvou.*



*Jaro natře housenky,
skládankové panenky.
A za malou chvíli,
přemění se na motýli.*



*Ovál je jako prodloužený kruh. Také si ho vyskousej nejdřív ve vzduchu.
Housenku krásně vybarví a dokreslí jí štětinky*

(zdroj: www.pinterest.cz)

Jaro sledujeme i venku na procházce:

- Hledáme první jarní květiny – poznáváme všemi smysly – najdi, přivoň si, dotkni se...
- Poslouchej zvuky kolem sebe – vítr, hmyz, ptáčky...
- Hledáme nějaký kvetoucí strom a keř... A poznávej ☺
- Můžeme si v lese postavit domečky pro zvířátka – využijeme přírodní materiály

**Budeme rádi, když tě maminka nebo tatínek vyfotografuje jak jsi
byl/a šikovný/á. Těšíme se ☺**