

Žlutá třída

„DOMÁCÍ A HOSPODÁŘSKÁ ZVÍŘATA“



Na jaře přicházejí na svět mláďata. Víš, jak se jmenují domácí zvířata a jejich mláďátka? Jaké zvuky zvířátka vydávají? V tomto týdnu si všechno povíme.

Popros rodiče, aby ti přečetli pohádku:

O koťátku, které zapomnělo mňoukat

Bylo jednou jedno koťátko. Koťátko si rádo hrálo na dvoře i za vraty, ale pořád mu to bylo málo a tak se přidalo ke kamarádům štěňátkům. Jenže se mu stalo, že najednou zapomnělo mluvit kočičí řečí. Umělo už říkat jenom haf, haf, haf. Když dostalo hlad a chtělo si říci hospodyni o misku mlíčka, nevědělo jak. Jak se říká, propáníčka, že bych rádo misku mlíčka? Hladové koťátko chodilo s pláčem po dvoře, až potkalo koníky.

Proč pláčeš, koťátko? Rozvesel se drobátko! řekl koťátku koník.

Jak nemám plakat? V bříšku mi kručí hlady, ale zapomnělo jsem, jak to mám říci hospodyni. Jak se říká propáníčka, že bych rádo misku mlíčka?

Snadná pomoc! Když máš hlad, stačí přece zavolat: **ihaha, ihaha, ihaha**. Ale kdepak, nestačí, kotě má řeč jinačí! Marný pláč a marné rady, budu muset umřít hlady. Hladové koťátko chodilo s pláčem po dvoře, až potkalo kravičku. Proč pláčeš, koťátko? Rozvesel se drobátko! Řekla kravička. Jak nemám plakat? V bříšku mi kručí hlady, ale zapomnělo jsem, jak to mám říci hospodyni. Jak se říká propáníčka, že bych rádo misku mlíčka? Snadná pomoc! Když máš hlad, stačí přece zavolat: **bú, bú, bú**. Ale kdepak, nestačí, kotě má řeč jinačí! Marný pláč a marné rady, budu muset umřít hlady.

Hladové koťátko chodilo dál s pláčem po dvoře, až potkalo kozlíky. Pročpak pláčeš, koťátko? Rozvesel se drobátko! Řekl kozlík. Jak nemám plakat? V bříšku mi kručí hlady, ale zapomnělo jsem, jak to mám říci hospodyni. Jak se říká propáníčka, že bych rádo misku mlíčka? Snadná pomoc! Když máš hlad, stačí přece zavolat: **mééé, mééé, mééé**. Ale kdepak, nestačí, kotě má řeč jinačí! Marný pláč a marné rady, budu muset umřít hlady. Hladové koťátko znovu chodilo s pláčem po dvoře, až potkalo ovečky.

Proč pláčeš, koťátko? Rozvesel se drobátko! Řekla ovečka. Jak nemám plakat? V bříšku mi kručí hlady, ale zapomnělo jsem, jak to mám říci hospodyni. Jak se říká propáníčka, že bych rádo misku mlíčka? Snadná pomoc! Když máš hlad, stačí přece zavolat: **bééé, bééé, bééé**. Ale kdepak, nestačí, kotě má řeč jinačí! Marný pláč a marné rady, budu muset umřít hlady. A hladové koťátko chodilo dál s pláčem po dvoře, až potkalo kuřátko. Proč pláčeš, koťátko? Rozvesel se drobátko! Řeklo kuře. Jak nemám plakat? V bříšku mi kručí hlady, ale zapomnělo jsem, jak to mám říci hospodyni. Jak se říká propáníčka, že bych rádo misku mlíčka? Snadná pomoc! Když máš hlad, stačí přece zavolat: **pííí, pííí, pííí**. Ale kdepak, nestačí, kotě má řeč jinačí! Marný pláč a marné rady, budu muset umřít hlady. Hladové koťátko chodilo znovu s pláčem po dvoře, až potkalo kohoutky. Proč pláčeš, koťátko? Rozvesel se drobátko! Řekl kohout. Jak nemám plakat? V bříšku mi kručí hlady, ale zapomnělo jsem, jak to mám říci hospodyni. Jak se říká propáníčka, že bych rádo misku mlíčka? Snadná pomoc! Když máš hlad, stačí přece zavolat: **kykyryký, kykyryký, kykyryký**. Ale kdepak, nestačí, kotě má řeč jinačí! Marný pláč a marné rady, budu muset umřít hlady. Hladové koťátko chodilo s pláčem po dvoře, až potkalo prasátka. Proč pláčeš, koťátko? Rozvesel se drobátko! Řeklo prasátko. Jak nemám plakat? V bříšku mi kručí hlady, ale zapomnělo jsem, jak to mám říci hospodyni. Jak se říká propáníčka, že bych rádo misku mlíčka? Snadná pomoc! Když máš hlad, stačí přece zavolat: **chro, kro, kro**. Ale kdepak, nestačí, kotě má řeč jinačí! Marný pláč a marné rady, budu muset umřít hlady. Hladové koťátko chodilo dál s pláčem po dvoře, až potkalo kocoura. Proč pláčeš, koťátko? Rozvesel se drobátko! Řekl kocour. Jak nemám plakat? V bříšku mi kručí hlady, ale zapomnělo jsem, jak to mám říci hospodyni. Jak se říká propáníčka, že bych rádo misku mlíčka? Snadná pomoc! Když máš hlad, stačí přece zavolat: **mňau, mňau, mňau**. To je ono, hurá, sláva, takhle mluví koťátka! Radostně zajásalo kotě. A to kotě dírou v plotě utíkalo do kuchyně, přiběhlo k hospodyni a zamňoukalo. **Mňau, mňau, mňau!** Sotva to hospodyně uslyšela, dala hned koťátku plnou misku mlíčka. Koťátko ji vypilo, do klubka se stulilo a už mhouří očička naše malá kočička.

Povídání s dětmi:

- o čem byla pohádka (nechte děti, aby vám samy svými slovy vyprávěly děj příběhu)
- jak se asi koťátko cítilo?
- pamatuješ si, které zvířátko se koťátka ptalo jako první, druhé....?
- jaká ještě znáš domácí zvířátka?
- využijte poznávání zvířátek.....<https://www.youtube.com/watch?v=QnuzTxmmW8Y>
- vysvětlete si jaké využití mají domácí zvířata
- děti by měly umět správně pojmenovat zvířátka i jejich mláďátka
- jak vypadají jednotlivá zvířata, čím jsou odlišná? Jakou mají barvu, jsou malá, nebo velká?
- zkuste se na procházce dívat pořádně kolem sebe a najděte co nejvíc zvířat ve svém okolí
- vytleskej názvy zvířat i jejich mláďata podle slabik, ukaž na prstech kolikrát si tleskneš
- starší děti mohou zkusit určit první hlásku ve slově – v názvu zvířete (kočka – K, pejsek -P)
- zkoušejte, zda umíte napodobit zvuky
- můžete si zazpívat známé písničky, ve kterých se zpívá o zvířátkách, vymyslete i další

Kočka leze dírou..... <https://www.youtube.com/watch?v=RynBixeMjZ4>
 Skákal pes..... <https://www.youtube.com/watch?v=FvPlolpaCVY>
 Když jsem já sloužil..... https://www.youtube.com/watch?v=xpi_uepPNww
 Pásla ovečky v zeleném háječku..... <https://www.youtube.com/watch?v=6Zl1a7Keo7U>
 Když jsem husy pásala..... <https://www.youtube.com/watch?v=rg9ClrfaOs0>

- pusťte nebo si rovnou zazpívejte písničku „Krávy, krávy“ a spočítejte kolik různých zvířat v písničce je. Písničku děti ze školky dobře znají, sami vymýšlejí i další zvířata, o kterých by se mohlo zpívat

Krávy, krávy<https://www.youtube.com/watch?v=ECVThiZaWJU>

- můžete se naučit některou z básniček:

Býk – kráva – tele

Říkala mi naše kráva,
že se zítra s býkem vdává.
Proč to berou takhle zkrátka?
Už se těší na telátka!

Pes – fenka – štěně

Pes zavrčel na fenku:
"Netoulej se po venku!"
Štěňátka už mají hlad,
pojd' jim mlíčka trochu dát.

Kocour – kočka – koťě

Kočka s dvěma koťaty
zamňoukala za vraty:
"Kde se ten náš táta toulá?
Zavolejte na kocoura!"

Kohout – slepice – kuře

Kohout pyšně kokrhá,
slepice velké hejno má.
Kuřat mají plný dvůr,
tak se chlubí sousedům.

Čtyři kořata – s pohybem

Bum bum na vrata, máme čtyři kořata.
První mňouká,
druhé přede,
třetí hajat nedovede.
A to čtvrté prská,
a ocáskem mrská.

tleskáme s dítětem do rytmu
pošimráme dítě na dlani
pošimráme dítě na druhé dlani
kroučíme hlavou ze strany na stranu
naznačíme prskání
sed, nohama třepetáme ve vzduchu

Zacvičte si s rodiči dětskou jógu

<https://zena.aktualne.cz/zdravi/jogu-mohou-cvicit-i-deti-8-cviku-ktere-je-budou-bavit/r~3268c47c51cc11e6a3e5002590604f2e/>

Zdroj: - veškeré obrázky jsou staženy z pinterestu

- <https://zena.aktualne.cz/zdravi/jogu-mohou-cvicit-i-deti-8-cviku-ktere-je-budou-bavit/r~3268c47c51cc11e6a3e5002590604f2e/>

- You tube

Zahrajte si doma zvířátkové pexeso. Ale, pozor! Je to vlastně Trojpexeso - sbírají se trojice obrázků, které patří k sobě.



PES



FENA



ŠTĚŇĚ



KŮŇ / HŘEBEC



KOBYLA / KLISNA




HŘÍBĚ



BÝK



KRÁVA



TELE



KOCOUR



KOČKA



KOTĚ



HOUSER




HUSA



HOUSE



KOZEL



KOZA



KŮZLE



KAČER



KACHNA



KACHNĚ



BERAN



OVCE

































JEHNĚ




V každé řádce zakroužkuj, co do ní nepatří. Ostatní obrázky vybarvi.

farm animals

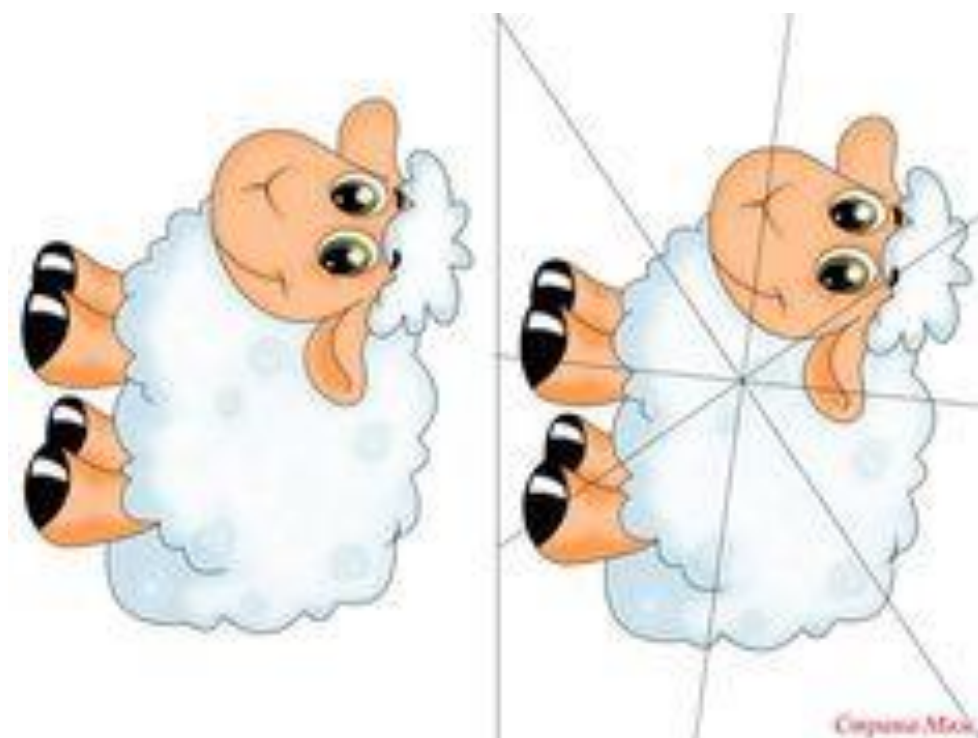
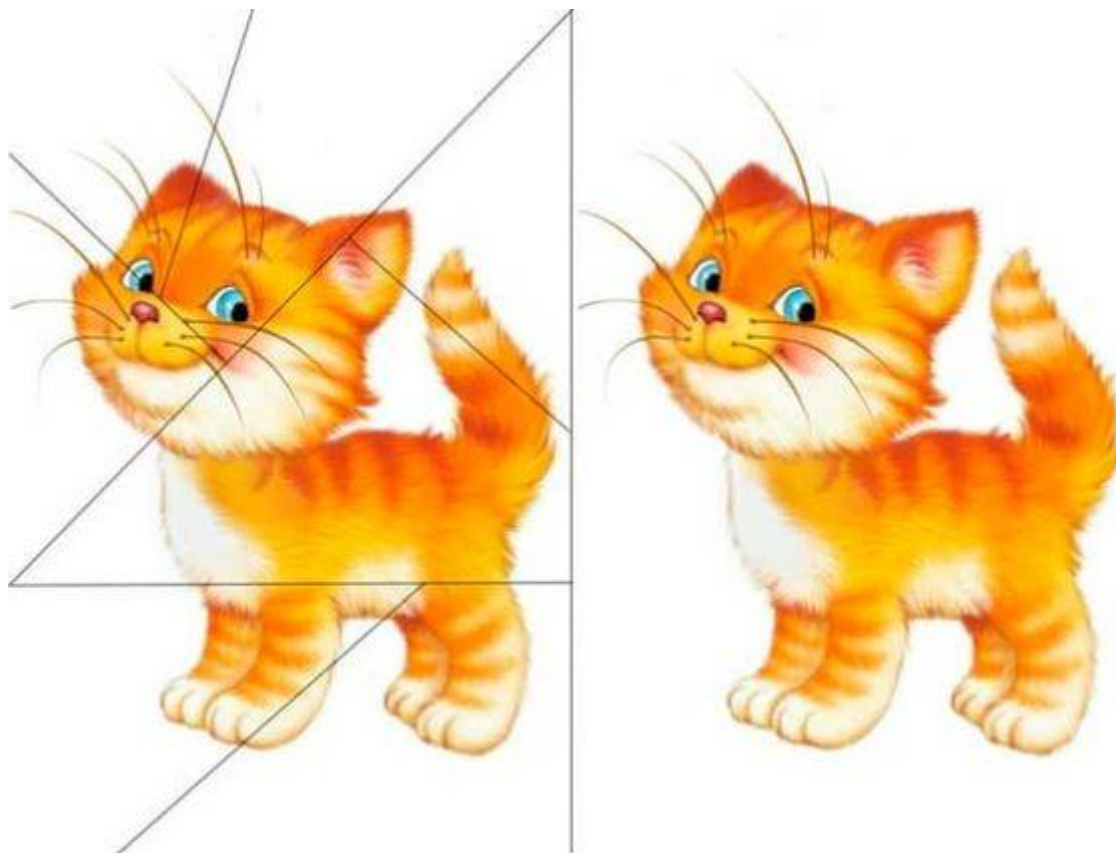
same or different


Najdi správný stín

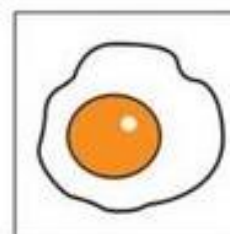
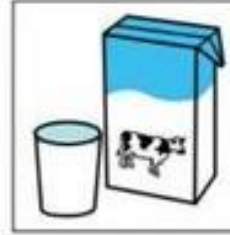

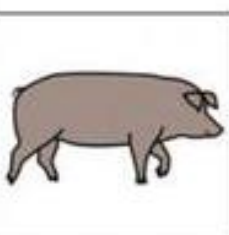
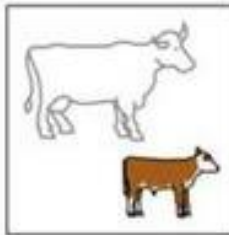

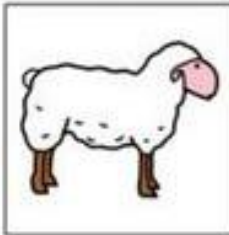



Obrázek rozstříhej podle čar a pak zpět sestav



Trace le chemin que chaque animal devra parcourir pour rejoindre la ferme.






Autor: MANUEL GANDARILLAS GRANDE (<http://cartilladelecturainfantil-manuel.blogspot.com/>)


Autor de los pictogramas: Sergio Palao Procedencia: ARASAAC (<http://catedu.es/arasaac/>) Licencia: CC (BY-NC-SA)

Vyrob ovejky dle vzoru



OVÁL šikmý

HLEDÁ MAMKA SLEPIČKA,
SVOJE ŽLUTÁ SLUNIČKA.
V TRÁVĚ SAMY, BEZ MAMKY,
PÍPAJÍ SI ŘÍKANKY.
Co je to?



• Zkus kuřátka napodobit nejdřív prstem ve vzduchu a potom pomoci přerušovaných čar dokresli žluté ovály.

Náměty na tvoření:

