

## VELIKONOCE



Od slepičky babička  
přinese nám vajíčka,  
s maminkou je uvaříme,  
barvičkami nazdobíme.



Milé děti žluté třídy a rodiče,  
další týden je před námi a v něm se budeme připravovat na svátky jara – Velikonoce. Zkusíme si tento týden zpříjemnit básničkami, pohádkami, cvičením i tvořením. Věříme, že si činnosti užijete a čas do oslav Velikonoc si tak příjemně zkrátíte. Tak jdeme na to...?

(použité zdroje: internetové stránky Pinterest, You Tube, odborná literatura)

### Velikonoční pohádka o zajíčkovi Kuliferdovi

Bylo krásné slunečné ráno. Celá příroda se probouzela a ve vzduchu bylo cítit jaro. Ptáci vesele štěbetali na čerstvě se zelenajících větvích a na louce zvědavě vykukovaly první květiny. Někde se ze zelené trávy usmívaly bílé sedmikrásky, jinde zas zlatovlasé pampelišky. Na loukách se roztančila spousta barevných hlaviček. A vzduchem se linula nádherná vůně. Hmmm, tak voní jaro... Z lesa se ozývalo ťukání do stromu *ťukyťukťukyťuk*. To pan datel, doktor lesa, už měl plný zobák práce. Kontroloval po zimě celý les.

Pod vzrostlým dubem měla pelíšek zaječí rodinka. Maminka zaječice a tatínek zajíc radostně tančili kolem dubu. Právě se jim narodil syn. Když vykoukl na svět, měl takový kulišácký výraz, že mu hned rodiče začali říkat Kuliferda. Zajíček to byl zvědavý a neposedný. Očička mu radostně jiskřila a všechno ho zajímalo. Pořád se na něco vyptával. A nic mu neuniklo. Tak bystrý byl. Také se moc rád seznamoval s ostatními obyvateli lesa, louky, jezírka i potůčku.

Jednoho dne vyběhl Kuliferda dál od jejich dubu. Dostal se až k domečku, ve kterém bydleli lidé. Kuliferda se schoval za rozkvetlý keř zlatého deště a pozorně naslouchal. Člověčí maminka a tatínek zrovna říkali svým dětem něco o Velikonocích. Prý to jsou svátky jara. Zajíček rozuměl lidské řeči, ale vůbec nevěděl, co to ty Velké noce jsou. Co že to lidé oslavují? A jak? Tolik tomu chtěl přijít na kloub. Rychle běžel zpátky domů, aby se zeptal svých zaječích rodičů. Ti však nevěděli. Poslali ho hlouběji do lesa k moudré Sově. Ta totiž u lidí vyrostla, když ji našli jako malé pískle vypadlou z hnízda.

Sova moc ráda Kuliferdovi vše povyprávěla.

*Lidé i zvířátka mají na jaře velkou radost, že zase sluníčko více hřeje, že postupně taje led a sníh a zurčí voda v potůčcích, že se rodí mládátka a že vše znovu ožívá. Předvelikonoční týden začíná **Květnou nedělí**. Lidé si dávají do váziček zelené větvičky, kterým říkají kočičky. Další den je **Modré pondělí**, to si lidé zdobí své příbytky nebo sebe něčím modrým. Pak přijde **Šedé úterý**, to se doma pořádně uklízí, aby bylo všude hezky čisto. Potom následuje **Škaredá středa**, říká se, že když se v tento den lidé na sebe škaredí, mračí se, zůstane jim to po celý*

rok. Na **Zelený čtvrtek** se mají jíst zelené rostliny. Zeleň ty máš Kuliferdo moc rád, vid'? V tento den se mají všechny rostliny dobře zalít. Lidské děti chodí zvonit zvonečky a řehtat řehtačkami. Na **Velký pátek** se má mluvit tiše a hodně odpočívat. Poděkovat celé přírodě a naší mamince Zemi za všechny dary, které nám dává. Tento den je kouzelný, země se otvírá a ukazuje skryté poklady. Na **Bílou sobotu** se lidé oblékají do bílého šatu a rozsvěcují bílé svíce. Na **Velikonoční neděli** se lidé setkávají a společně oslavují zpěvem, tancem a jídlem. Dívky barví vajíčka a kluci pletou pomlázky. Na **Velikonoční pondělí** pak kluci chodí koledovat od domu k domu. Říkají velikonoční básničky a každou dívku, malou i velkou, jemně poplácají pomlázkou, aby neuschla. Holky jim za jejich vyšupání dávají barevná vajíčka. Lidské děti také hrají jednu moc hezkou hru. A viš co, Kuliferdo, připravím ji pro tebe a tvé kamarády jako překvapení. Děkuju, paní Sova, za hezké vyprávění. Řeknu to mamce a tatškovi a uděláme stejnou oslavu jako lidé. Už se těším. Brzy na shledanou.

A Kuliferda radostně odskákal domů. Uběhl týden. Kuliferda už se nemohl dočkat, co pro něj Sova připravila. Sova Kuliferdu vesele přivítala. *Vezmi si košíček a hledej na louce mezi kytičkami barevná vajíčka. Najdeš jich přesně dvanáct, jako je měsíců v roce.*

Kuliferda měl ohromnou radost a dal se do hledání. Kamarádi mu přišli na pomoc. Všechna zvířátka hra náramně bavila. Vložili vajíčka opatrně do košíčku. *Skvělé. Hezky jste si s tím společně poradili,* pochválila je paní Sova. *Dejte teď vajíčka na nějaké pěkné teplé místečko a do rána uvidíte, co se stane,* usmála se Sova a rozloučila se. Kuliferda položil košíček s vajíčky u nich v noře ve starém dubu a šel spát. A věřte nevěřte, Kuliferda se ráno probudil. Slyšel tichouňké pípání. A valí svá kukadla... ze všech dvanácti vajíček se v noci vyklubala malá ptáčátka. To bylo radosti v celém lese.

### Pohádka:

- zkuste vlastními slovy převyprávět děj pohádky – používejte věty, zkuste správně vyslovovat
- odpovídej celou větou: jak se jmenoval zajíček, kde bydlel, kam vedla jeho první cesta, za kým ho poslali rodiče pro radu, poradila mu sova...?
- dokážeš s pomocí rodičů vyjmenovat dny, které zmiňovala sova, pamatuješ si, který den co znamená?
- jaké barvy mají tyto dny... najdi doma předměty stejné barvy, pojmenuj je, vytleskej slabiky a spočítej je
- povyprávěj si s rodiči o Velikonocích, o tom, jaké zvyky dodržujete, na co se nejvíc těšíš, co tě nejvíc baví...
- znáš nějaké symboly Velikonoc? (vajíčko, pomlázka, koleda, řehtačka, beránek, mazanec, ...)
- víš, jak se jmenuje tento měsíc? Jaký byl předtím, jaký bude potom? (s dopomocí rodičů)
- také doma hledáte schovaná vajíčka? A také se vám vylíhli ptáčkové?
- v pohádce se píše o básničkách, které kluci říkají děvčatům – jak se jim říká?
- znáš nějakou **koledu**? Je jich opravdu hodně, zkus se **nějakou naučit**:

Upletl jsem pomlázku,  
je hezčí, než z obrázku,  
všechny holky, které znám,  
navštívím a vymrskám,  
než mi dají vajíčko,  
vyplatím je maličko.

Koledníci jdou, pomlázku nesou,  
zpívají koledy – vajíčko dejte mi,  
ať je pěkně malované,  
od srdíčka darované.

Kropenatá slepička,  
snesla bílá vajíčka,  
obarvím je, vymaluji,  
všechny chlapce podaruji.  
Pentličky si nastříhám,  
na pomlázku jim je dám.

Hody, hody, doprovody  
dejte vejce malovaný.  
Nedáte-li malovaný,  
dejte aspoň bílý,  
Slepička vám snese jiný.

Hody, hody, doprovody,  
vajíčko mi dejte,  
Na tvářičce sladký úsměv  
pro nás chlapce mějte.



## Písnička:

Děti, představte si, že se mi nepodařilo najít ani jednu velikonoční písničku... Ale asi to nevádí, že? Můžeme si klidně zazpívat písničky jiné – třeba až budete barvit s maminkou vajíčka v cibuli nebo v kopřivách, můžete si dát:

<https://www.youtube.com/watch?v=c7cSaqAxs00> - Cibuláři

<https://www.youtube.com/watch?v=PW4DvYh7fqg> - Cib, cib, cibulenka

[https://www.youtube.com/watch?v=8rZtcZ\\_3jnU](https://www.youtube.com/watch?v=8rZtcZ_3jnU) – Travička zelená

A také bych vás chtěla poprosit o pomoc – pořád čekám na jaro a sluníčko (vy víte, že nemám zimu ráda), snažím se sluníčko probudit naší písničkou, ale když zpívám sama, tak se mi to moc nedaří. Zkusíte to se mnou?

<https://www.youtube.com/watch?v=iwLgOAOc-sY> – Hřej, sluníčko, hřej

## Pohyb:

Ani na trochu pohybu bychom neměli zapomínat, proto posílám rozcvičku, kterou cvičíte ve školce a další nápad na rozhýbání:

<https://www.youtube.com/watch?v=fw8ysoGISeE> – Rozcvička pro děti (CD nahrávka)

<https://www.youtube.com/watch?v=7VhSsTr4aX0> - Boky, ramena, dlaně, lokty, kolena (video)

Pokud se budete chtít zabavit trochu jinak, určitě zkuste následující hry:

<https://cz.pinterest.com/pin/614459942911142443/> - posílaná

<https://cz.pinterest.com/pin/614459942911142400/> - rytmus

<https://cz.pinterest.com/pin/614459942911142363/> - foukání do míčku

<https://cz.pinterest.com/pin/614459942911009475/>

balanční hry a hry na postřeh:

<https://cz.pinterest.com/pin/Abr-PiiWVySosBDnzHzJR8WVVUyWMstpybwdcPelVbE2MtsOd2SHsK4/>

<https://cz.pinterest.com/pin/614459942911009374/>

<https://cz.pinterest.com/pin/614459942911009306/>

<https://cz.pinterest.com/pin/614459942911009335/>

A pokud nebudete mít chuť na ni nového, projděte se venku, pozorujte měnící se přírodu a povídejte si s rodiči.



## Obrázky k povídání:

Prohlížejte si obrázky a zkuste je popsat vlastními slovy. Dávejte pozor na tvoření vět, výslovnost a detaily obrázků.



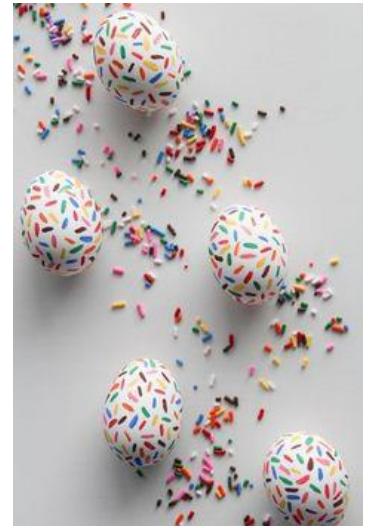




# Jaro






# Nápady na tvoření:







Pojď kuřátko z vejce ven,  
zobat zrnka každý den!



Hledej 5 rozdílů

