




## Co se stalo o Velikonocích

Začaly Velikonoce a malý Honzík se vydal na obvyklou hodovačku za svojí babičkou. Ta bydlela za velkým černým lesem. Přestože Honzík slyšel ve vyprávění od své maminky o čarovném lese, jeho zvědavost byla silnější než strach. Vydal se proto na cestu lesem.

Kde se vzal, tu se vzal, objevil se malý šedý zajíček, který nesl na zádech nůši plnou malovaných vajíček. Honzík se díval, jak běží dál přes potok, a rychle se vydal za ním. Zajíček zmizel v dálí. Po chvilce bloudění uviděl Honzík před sebou cestu, lemovanou krásnými barevnými kytičkami a na jejím konci stála kouzelná chaloupka.

Honzík potichu jako myška vešel do chaloupky, kde spatřil u stolu sedícího zajíce, kterého viděl už v lese. V tom okamžiku se zajíček Honzíkovi zeptal, kde se tam vzal a jak ho našel. Chlapec odpověděl, že sledoval jeho stopy a ty ho dovedly až k němu. Poprosil ho, zda by mu nedal nějaké hezké vajíčko. Zajíček řekl: „Dám ti ho, ale musíš mi slíbit, že o mně a mém domečku nikomu nepovíš. Ty za mnou ale chodit můžeš,“ odpověděl zajíček.

Honzík si najednou vzpomněl, že ještě musí jít za babičkou. Zajíček ho doprovodil až na kraj lesa. Od té doby jsou Honzík a kouzelný velikonoční zajíček přátelé.



- rozhovory - co to jsou Velikonoce (oslavou příchodu jara, vítězství života nad smrtí, v křesťanství jsou tyto svátky spojeny se vzkříšením Ježíše Krista, dominantou velikonoční tabule je upečený beránek, který je vlastně symbolem božího beránka, Krista, jde o symbol čistoty a nevinnosti, sjednocení nejen rodiny, ale i národa)
- **symboly Velikonoc:** *symboly života, světla, zdraví, štěstí* (zelený strom, červené jablko, plné vejce, červená barva...)  
*symboly hojnosti, plodnosti, bohatství* (hrách, čočka, sušené ovoce, ořechy...)  
*pomlázka* (symbol, zdraví, omlazení, šlehány jsou ženy a dívky, aby byly zdravé, veselé, pilné, odměnou za pomlázku jsou malovaná vejce)  
*velikonoční stůl* (beránek, zajíček, vajíčko)  
*pokrmy* (zelená strava – petržel, pažitka, byliny, mladé kopřivy, lístky pampelišek, vejce)

*vajíčko:* je o Velikonocích odměnou koledníkům, darem a předmětem zdobení, červené vejce kraslice – červené barvy jsou nejoblíbenější.

*velikonoční pečivo*: peče se pečivo v podobě ptáčků nebo slepic, kuřátek, kohoutků, tzv. Jidáše (tvar různých figur, preclíků), mazance, beránek

- popsat symboly Velikonoc (horní obrázek), spočítat na něm všechny vajíčka a číselnou řadu vyznačit trojúhelníky pod obrázkem, vybarvit
- rodiče přečtou dětem úvodní příběh “Co se stalo o Velikonocích” - říci obsah příběhu, co si děti zapamatovaly, co se dětem líbilo, co ne
- vybrat slova z příběhu - vytleskat slabiky, určit hlásku na začátku a konci slova
- vymyslet si velikonoční příběh (použít znaky Velikonoc), společně s rodiči dokončit příběh
- zkusit vymyslet rým (např. vajíčko - kolečko...)
- zdobněliny (vejce - vajíčko...)
- hra na pravdu, dítě říká ANO - NE (beránek je fialový - NE, vajíčko je bílé - ANO, apod.)
- seznámit se s velikonočními koledami, básničkami, říkankami..... (příloha)
- rodiče nakreslí na papír 10 vajíček různé velikosti, děti vystřihnou - spočítat, seřadit podle velikosti, položit na určitá místa v pokoji - děti určují, kde leží (nahore, dole, vedle, uprostřed, vpravo, vlevo, apod.), rozdělit vajíčka na hromádky - děti určují, kde jich je více - méně - stejně, dle pokynů - přidej, uber spočítej...)
- vyfouknutá vajíčka (rodiče připraví) - vybarvit, pomalovat např. temperami nebo polepit kousky papíru, korálky či jiným materiálem - (viz. přílohy)
- vybarvit si omalovánky Velikonoc
- vyrobit si obrázek z rozdrčených skořápek (polepování šablony vajíčka, kuřátka, apod. a dokreslování dle fantazie)
- vymodelovat si vajíčka (zajíčka, beránka, apod.) - modelína
- připravit si osení (do skořápek - viz. příloha) nebo do květináče
- při vzrostlém osení v květináči - doplnit drobnými dekoracemi ( např. namalovat a vystřihnout papírové vajíčko, beránka, zajíčka, apod. a přilepit na špejli), zapíchnout do osení
- písničky (které děti znají a rády je zpívají): radost z jara
- zacvičit si při hudbě, ktera se dětem líbí - dětské písně nebo si zacvičit bez hudby - rodiče předvádí, děti opakují

### **Venku:**

- je možné vyzdobit velikonočními prvky keř nebo stromek na zahrádce, před domem, apod.
- hledání velikonoční výzdoby v okolí - popisování, co vidím
- hledání velikonočního překvapení (rodiče mohou ukryt čokoládová vajíčka v pokoji, na zahrádce, na vycházce...)
- hry, písničky, básničky, aj. s velikonoční a jarní tematikou - využít při procházce venku s dětmi
- naučit se aspoň jednu básničku, říkanku...

### ***Hody, hody***

Hody, hody, doprovody, jaro už je vsutku tady.  
Se sluníčkem najdem sílu, do žil vlijem novou mízu.  
Pomlázka a kraslice, k svátkům patří nejvíce.

### ***Velikonoční pro kluky***

Upletl jsem pomlázku, je hezčí než z obrázku,  
Všechny holky, které znám, navštívím a vymrskám.  
Než mi dají vajíčko, vyplatím je maličko.

### ***Slepička***

Kropenatá slepička, snesla bílá vajíčka.  
Obarvím je, vymaluji, všechny chlapce podaruji.  
Pentličky si nastříhám, na pomlázku jim je dám.

### ***Velikonoční králíček***

Běží bílý králíček, v tlapičce má košíček.  
V něm barevná vajíčka, co mu dala slepička.  
Koho potká, tomu praví, že mu přeje štěstí, zdraví.  
Hezky se naň usměje, srdíčko mu zahřeje.


### ***Velikonoční zajíček***

V nůši malý zajíček, nesl kopy vajíček.  
Potkala ho včela, jedno po něm chtěla.  
Dávala mu za to, pampeliščí zlato.  
Přidávala hned, jabloňový med.

Zajíci se zdálo, že je to moc málo.  
Vajíčka si vzal a šel zase dál.

# BĚŽELA OVEČKA


Budeme potřebovat tóny G1, A1, H1, C2



BĚŽELA OVEČKA HORE DO KOPEČKA  
A ZA NÍ BERÁNEK ŽALOVAT NA ZÁMEK.

**GALÁNKA**  
= milá, přítelkyně

NEŽALUJ, BERÁNKU, NA SVOJU **GALÁNKU**,  
ONA TI UVIJE VĚNEC Z ROZMARYNKU.



Flétnička pro děti




Veškeré materiály jsou ke stažení na stránkách

<http://fletnicka.blogspot.com>


- noty ke stažení, flétničková školka, videa, nahrávky, omalovánky

- vystřihnout skořápky, spojit správné půlky a nalepit na papír





- popsat obrázek (celou větou), vybarvit




- vystřihnout vajíčka, seřadit podle odstínu, od nejsvětějšího po nejtmaší, nalepit na papír (jako had, i zatočit), spočítat - číselnou řadu vyznačit čtverčky pod nalepenou řadu vajíček






- plynulým tahem několikrát obtáhnout cestu zajíčka k vajíčkům



- rozstříhat, složit a nalepit na papírovou plochu



- náměty, inspirace: velikonoční symboly







